



KKS
Partner For Life

PT Kusuma Kemindo Sentosa Tbk

DYNAMIC CREATIVITY AND ENDLESS EXPANSION

KREATIVITAS KUAT DAN EKSPANSI BERKELANJUTAN



ANNUAL REPORT AND SUSTAINABILITY REPORT 2022



Sanggahan dan Batasan Tanggung Jawab

Laporan Tahunan 2022 PT Kusuma Kemindo Sentosa Tbk (yang selanjutnya disebut “KKES” atau “Perseroan”) ini disusun untuk memenuhi ketentuan pelaporan hasil kinerja Perseroan pada periode 1 Januari 2022 sampai dengan 31 Desember 2022 kepada regulator dan pemangku kepentingan. Laporan Tahunan ini disusun berdasarkan Peraturan Otoritas Jasa Keuangan No. 29/POJK.04/2016 tentang Laporan Tahunan Emiten atau Perseroan Publik dengan muatan konten sesuai Surat Edaran Otoritas Jasa Keuangan No. 16/SEOJK.04/2021 tentang Bentuk dan Isi Laporan Tahunan Emiten atau Perseroan Publik.

Tentang Laporan Ini

Laporan Tahunan PT Kusuma Kemindo Sentosa Tbk 2022 memuat kinerja keuangan, kinerja operasional dan kinerja keberlanjutan Perseroan pada periode pelaporan 1 Januari sampai 31 Desember 2022.

Penyusunan Laporan Tahunan ini merujuk pada POJK No. 29/POJK.03/2016, SEOJK No.16/SEOJK.04/2021, serta Undang-Undang No. 40 Tahun 2007 tentang Perseroan Terbatas sebagaimana telah diubah dengan Undang-undang No. 11 Tahun 2020 tentang Cipta Kerja.

Laporan Tahunan ini dibuat dalam dua bahasa, yakni Bahasa Indonesia dan Bahasa Inggris. Data kuantitatif dalam Laporan Tahunan ini disajikan dengan menggunakan prinsip daya banding, minimal dalam tiga tahun berturut-turut. Dengan demikian, pengguna Laporan Tahunan ini dapat melakukan analisis tren kinerja Perseroan.

Disclaimer

The 2022 Annual Report of PT Kusuma Kemindo Sentosa Tbk (hereinafter referred “KKES” or the “Company”) is prepared to comply with the requirements for reporting the results of the Company’s performance for the period of January 1, 2022 to December 31, 2022 to regulators and stakeholders. This Annual Report is prepared based on the Financial Services Authority Regulation No. 29/POJK.04/2016 concerning the Annual Report of Issuers or Public Companies with content according to the Circular Letter of the Financial Services Authority No. 16/SEOJK.04/2021 concerning the Form and Content of the Annual Report of Issuers or Public Companies.

About This Report

The 2022 Annual Report of PT Kusuma Kemindo Sentosa Tbk contains the financial and operational performance of the Company for the reporting period from January 1 to December 31, 2022.

The preparation of this Annual Report refers to POJK No. 29/POJK.03/2016, SEOJK No.16/SEOJK.04/2021, as well as Law No. 40 of 2007 concerning Limited Liability Companies as amended with Law No.11 of 2020 on Job Creation.

This Annual Report was prepared in two languages, namely Indonesian Language and English. Quantitative data in this Annual Report is presented using the principle of comparability, at least for three consecutive years. Thus, users of this Annual Report can analyze the trend of the Company’s performance.

Daftar Isi

Table of Contents

Ikhtisar Kinerja *Performance Highlight*

01

- 02 Penghargaan**
Awards
- 03 Ikhtisar Perseroan**
Company Highlights
- 04 Ikhtisar Keuangan Penting 2022**
2022 Key Financial Highlights

Laporan Manajemen *Management Report*

06

- 07 Komisaris Utama**
President Commissioner
- 08 Laporan Dewan Komisaris**
Board of Commissioners Report
- 12 Presiden Direktur**
President Director
- 13 Laporan Dewan Direktur**
Board of Directors Report

Strategi Manajemen 2023 *Management Strategy 2023*

19

Profil Perusahaan *Company Profile*

21

- 23 Tonggak Pencapaian Perseroan**
Milestones
- 24 Visi, Misi, dan Nilai-Nilai Dasar Perseroan**
Company Vision, Mission and Values
- 24 Visi Perseroan**
Vision
- 25 Misi Perseroan**
Mission
- 26 Moto Perseroan**
Motto
- 26 Value Perseroan**
Values

- 27** **Tentang Perusahaan**
About The Company
- 28** **Ikhtisar Bisnis**
Business Overview
- 34** **Pertimbangan Investasi**
Investment Consideration
- 40** **Profil Dewan Komisaris**
Profile of The Board of Commisioners
- 45** **Struktur Organisasi**
Organizational Structure
- 46** **Komposisi Kepemilikan Saham**
Share Ownership Composition
- 46** **Kronologi Pencatatan Saham**
Share Listing Chronology
- 46** **Kronologi Pencatatan Efek Lainnya**
Other Securities Listing Chronology
- 47** **Akuntan Publik**
Public Accountant
- 48** **Informasi Lembaga/ Profesi Penunjang Pasar Modal**
Information On Institution/ Profession Supporting Capital Market

Sumber Daya Manusia *Human Resources*

49

- 50** **Sumber Daya Manusia**
Human Resources
- 51** **Sistem Manajemen SDM**
HR Management System
- 52** **Komposisi Karyawan**
Employee Compositions
- 54** **Pengembangan Kompetensi**
Competency Development

Analisis Pembahasan Manajemen *Management Analysis Overview*

55

- 56** **Analisis dan Pembahasan Manajemen**
Management Analysis and Overview
- 56** **Profitabilitas**
Profitability
- 57** **Tinjauan Keuangan**
Financial review
- 57** **Total Aset**
Total Assets
- 58** **Aset Lancar**
Current Assets

58	Aset Tidak Lancar <i>Non-Current Assets</i>
58	Total Liabilitas <i>Total Liabilities</i>
59	Total Ekuitas <i>Total Equity</i>
59	Penjualan Bersih <i>Net Sales</i>
59	Beban Pokok Penjualan <i>Cost of Goods Sold</i>
60	Laba (Rugi) Tahun Berjalan <i>Profit (Loss) for The Year</i>
60	Penghasilan Komprehensif Lain <i>Other Comprehensive Income</i>
60	Kas Neto dari Aktivitas Operasi <i>Net Cash from Operating Activities</i>
60	Kas Neto dari (digunakan untuk) Aktivitas Investasi <i>Net Cash from (used in) Operating Activities</i>
61	Kas Neto digunakan untuk Aktivitas Pendanaan <i>Net Cash From used in Investing Activities</i>
61	Rasio Keuangan/ Financial Ratios <i>Rasio Profitabilitas/ Profitability Ratio</i>
61	Rasio Likuiditas <i>Liquidity Ratio</i>
62	Rasio Solvabilitas <i>Solvency Ratio</i>
62	Proyeksi 2023 <i>Projection for 2023</i>
62	Amendemen/ Penyesuaian Standar Yang Berlaku pada Tahun Berjalan <i>Amendements/ Improvements to Standars Effective in The Current year</i>
63	Standar dan Amendemen Standar Telah Diterbitkan Tapi Belum Diterapkan <i>Standard and Amendements to Standards Issued Not Yet Adopted</i>

Tata Kelola Perusahaan Yang Baik

Good Corporate Governance

66

67	Tata Kelola Perusahaan Yang Baik <i>Good Corporate Governance</i>
69	Rapat Umum Pemegang Saham <i>General Meeting of Shareholders</i>
70	Dewan Komisaris <i>Board of Commissioners</i>
70	Tugas dan Tanggung Jawab Dewan Komisaris <i>Duties, Responsibilities and Authorities of Board of Commissioners</i>
70	Rapat Dewan Komisaris <i>Board of Commissioners Meeting</i>

71	Piagam Dewan Komisaris <i>Charter of Board of Commissioners</i>
71	Pelatihan Dewan Komisaris <i>Training of Board of Commissioners</i>
72	Penilaian Kerja Dewan Komisaris <i>Performance Assessment of Board of Commissioners</i>
72	Komisaris Independen <i>Independent Commissioner</i>
73	Direksi <i>Board of Directors</i>
73	Tugas dan Tanggung Jawab Dewan Direksi <i>Duties and Responsibilities of Board of Directors</i>
73	Rapat Direksi <i>Board of Directors Meeting</i>
74	Rapat Gabungan Dewan Komisaris dan Direksi <i>Joint Meetings of The Board Commissioners and Directors</i>
74	Piagam Dewan Direksi <i>Charter of Board of Directors</i>
74	Pelatihan Direksi <i>Training of Board of Directors</i>
75	Penilaian Kinerja Direksi <i>Performance Assessment of Board of Directors</i>
76	Prosedur Nominasi <i>Nomination Procedure</i>
76	Prosedur Penetapan Remunerasi <i>Remuneration Procedure</i>
77	Sekretaris Perusahaan <i>Corporate Secretary</i>

NILAI KEBERLANJUTAN

Sustainability Values

79

79	Mengenai Laporan Keberlanjutan <i>About The Sustainability Report</i>
80	Strategi Keberlanjutan <i>Sustainability Strategy</i>
80	Ikhtisar Kinerja Keberlanjutan <i>Sustainability Performance Highlights</i>
81	Nilai Keberlanjutan <i>Sustainability Values</i>

- 81** **Tata Kelola Keberlanjutan**
Sustainability Governance
- 82** **Tantangan Terhadap Penerapan Keberlanjutan**
Challenges Implementing Sustainability Practices
- 83** **Kinerja Keberlanjutan**
Sustainability Performances
- 87** **Tanggung Jawab Pengembangan Produk/ Jasa Berkelanjutan**
Responsibility for Sustainable Product/ Service Development
- 88** **Lembar Umpan Balik**
Feedback Form
- 89** **Surat Pernyataan Anggota Dewan Komisaris dan Direksi tentang Tanggung Jawab atas Laporan Tahunan dan Laporan Keberlanjutan 2022 PT Kusuma Kemindo Sentosa Tbk**
Statement of Responsibility of the Board of Commissioners and the Board of Directors PT Kusuma Kemindo Sentosa Tbk Annual Report and Sustainability Report 2022
- 90** **Laporan Keuangan Tanggal 31 Desember 2022 serta Untuk Tahun Yang Berakhir Pada Tanggal Tersebut Dan Laporan Auditor Independen**
Financial Statements as at December 31, 2022 and for The Year then Ended and Independent Auditor's Report's

IKHTISAR KINERJA

*PERFORMANCE
HIGHLIGHTS*

01



Kilas Kinerja
Performance Highlights



Laporan Manajemen
Management Report



Profil Perusahaan
Company Profile



Manajemen
And Analysis

KKS
Partner for Life

01

PENGHARGAAN

AWARDS

KKS juga merupakan Perusahaan peraih penghargaan, dengan beberapa penghargaan di bawah ini sepanjang tahun

KKS is also award-winning Company, with some the awards below throughout the years



Piagam Most Improved Partner from Carpoly
Charter of Most Improved Partner from Carpoly

Penghargaan Laporan Keuangan Tahunan Perusahaan
Appreciation of Yearly Company Financial Statement

Penghargaan Pemenuhan Kewajiban Perpajakan
Appreciation of Fulfillment Tax Obligations

Penghargaan Distributor Terbaik dari Wacker
Distributor of the Year from Wacker



Kilas Kinerja
Performance Highlights



Laporan Manajemen
Management Report



Profil Perusahaan
Company Profile



Manajemen
And Analysis

KKS
Partner for Life

Ikhtisar Perseroan

Company Highlights

Nama Perseroan

Company Name

PT Kusuma Kemindo Sentosa Tbk

Berkedudukan di
Jakarta Barat
Domiciled in
West Jakarta

Alamat

Address

Komp. Green Ville Maisonette Blok FA No 12A

Jakarta 11510, Indonesia

Phone : +62 21 565 3736

E-mail : corsec@kusumakemindo.co.id

Website : <https://kks-chemicals.com>

Kepemilikan Saham

Share Ownership

PT Catur Sentosa Adiprana Tbk	40,80%
PT Budilestari Sentosa	11,20%
Kiki Rusmin Sadrach	10,65%
Kundy Wijaya	8,00%
Sri Lanty Totong	4,00%
Retno Widyati Harsono	2,69%
Felicia Wiendraty Harsono	2,66%
Masyarakat	20,00%

Modal Dasar

Authorized Capital

Rp. 40.000.000.000,-

Modal Ditempatkan dan Disetor Penuh

Issued and Fully Paid Capital

Rp. 15.000.000.000,-

Nilai Nominal

Nominal Price

Rp. 10,- Per lembar saham | per share

Market Kapital

Market Capitalization

Rp. 190.500.000.000,-

Bidang Usaha

Line of Business

Perdagangan Besar Bahan dan Barang Kimia

Large Trade in Materials and Chemical Goods



Kilas Kinerja
Performance Highlights



Laporan Manajemen
Management Report



Profil Perusahaan
Company Profile



Manajemen
And Analysis

KKS
Partner for Life

03

*Kapitalisasi Pasar berdasarkan harga saham pada akhir tahun 2022 (Rp127,-)
Market Capitalization based on share price end of year 2022 (Rp127.-)

IKHTISAR KEUANGAN PENTING 2022

2022 Key Financial Highlights

KINERJA OPERASI / OPERATIONAL PERFORMANCE

Volume Penjualan/Sales Volume	2022	2021	2020
Leather, Synthetic	1.318.912	1.344.990	1.361.752
Paint, Coating, Ink, Thinner, Plastic, Resin	2.544.695	3.579.863	3.432.482
Adhesive, Textile, Rubber, Foam, Sole	1.684.140	1.615.518	1.636.096
Food, Drink	255.903	158.174	1.102.567
Construction, Aluminium Shop	405.488	327.561	945.925
Wood Finishing (Furniture, Door, Frame, Coffin, Instruments)	302.942	385.109	350.164
Jumlah/Total	6.512.080	7.411.215	8.828.986

KINERJA PENJUALAN / SALES PERFORMANCE

Penjualan/Sales	2022	2021	2020
Leather, Synthetic	29.383.702.837	22.953.585.684	21.217.970.113
Paint, Coating, Ink, Thinner, Plastic, Resin	93.173.082.906	107.749.390.654	86.905.096.320
Adhesive, Textile, Rubber, Foam, Sole	70.615.136.277	59.352.198.829	44.653.464.760
Food, Drink	8.338.952.272	6.847.072.902	15.968.683.701
Construction, Aluminium Shop	10.768.331.190	6.981.491.250	19.073.163.741
Wood Finishing (Furniture, Door, Frame, Coffin, Instruments)	18.439.889.564	22.516.015.774	17.227.451.526
Jumlah/Total	230.719.095.046	226.399.755.093	205.045.830.161

KINERJA KEUANGAN / FINANCIAL PERFORMANCE

LAPORAN LABA RUGI DAN PENGHASILAN KOMPREHENSIF LAIN / STATEMENTS OF PROFIT OR LOSS AND OTHER COMPREHENSIVE INCOME

Uraian	2022	2021	2020	Description
dalam Rupiah				
in Rupiah				
Penjualan bersih	230.719.095.046	226.399.755.093	205.045.830.161	Net sales
Beban pokok penjualan	187.122.581.816	182.516.572.820	169.691.309.628	Cost of goods sold
Laba bruto	43.596.513.230	43.883.182.273	35.354.520.533	Gross profit
Laba operasi	13.461.074.714	17.089.869.984	1.951.080.186	Operating profit
Laba (rugi) sebelum pajak penghasilan	8.177.153.981	21.740.554.824	(8.410.527.577)	Profit (loss) before income tax
Laba (rugi) tahun berjalan	6.215.556.761	18.492.518.477	(8.892.651.330)	Profit (loss) for the year
Penghasilan komprehensif lain	368.578.080	254.324.060	1.424.294.350	Other comprehensive income
Jumlah penghasilan (rugi) komprehensif tahun berjalan	6.584.134.841	18.746.842.537	(7.468.356.980)	Total comprehensive income (loss) for the year
Laba per saham dasar	6,60	62,65	(40,42)	Basic and diluted earnings per share

LAPORAN POSISI KEUANGAN / STATEMENTS OF FINANCIAL POSITION

Uraian	2022	2021	2020	Description
dalam Rupiah				
in Rupiah				
Aset lancar	102.075.036.285	98.623.772.675	85.720.918.504	Current assets
Aset tidak lancar	12.358.977.238	13.476.704.594	17.841.120.639	Non-current assets
Jumlah aset	114.434.013.523	112.100.477.269	103.562.039.143	Total assets
Liabilitas jangka pendek	43.082.331.776	71.842.863.852	77.600.225.715	Current liabilities
Liabilitas jangka panjang	8.754.847.301	8.892.890.452	13.343.933.000	Non-current liabilities
Jumlah liabilitas	51.837.179.077	80.735.754.304	90.944.158.715	Total liabilities
Jumlah ekuitas	62.596.834.446	31.364.722.965	12.617.880.428	Total equity

RASIO KEUANGAN / FINANCIAL RATIOS

RASIO PROFITABILITAS / PROFITABILITY RATIO

Uraian	2022	2021	2020	Description
Marjin laba bruto	18,90%	19,38%	17,24%	Gross profit margin
Marjin laba operasi	5,83%	7,55%	0,95%	Operating profit margin
Laba bersih terhadap ekuitas	9,93%	58,96%	-70,48%	Return on equity
Laba bersih terhadap aset	5,43%	16,50%	-8,59%	Return on assets
Rasio lancar (x)	2,37	1,37	1,10	Current ratio (x)
Rasio kas (x)	0,04	0,03	0,03	Cash ratio (x)
Rasio liabilitas terhadap jumlah aset (x)	0,45	0,72	0,88	Debt to assets ratio (x)
Rasio liabilitas terhadap jumlah ekuitas (x)	0,83	2,57	7,21	Debt to equity ratio (x)



Kilas Kinerja
Performance Highlights



Laporan Manajemen
Management Report



Profil Perusahaan
Company Profile



Manajemen
And Analysis

KKS
Partner for Life

Informasi Saham

Seluruh saham Perseroan dicatatkan di Bursa Efek Indonesia (BEI) dengan kode saham “KKES”. Berikut adalah ikhtisar saham Perseroan per triwulan selama tahun 2022:

Shares Information

All of the Company’s shares are listed in the Indonesia Stock Exchange (IDX) with ticker code “KKES”. Below is the Company’s share performance in 2022:

Informasi Saham / Share Information

2022						
Kuartal / Quarter	Jumlah Saham Beredar / Total Outstanding Shares	Kapitalisasi Pasar / Market Capitalization	Harga Tertinggi / Highest Price	Harga Terendah / Lowest Price	Harga Penutupan / Closing Price	Volume Perdagangan / Trading Volume
I						
II						
III	1.500.000.000	225.000.000.000	210	104	150	6.182.153.000
IV	1.500.000.000	100.500.000.000	182	122	127	1.418.178.000

Penghentian Sementara Perdagangan Saham dan/atau Penghapusan Pencatatan Saham

Selama tahun buku 2022, tidak ada penghentian sementara perdagangan saham dan/atau penghapusan pencatatan saham atas saham Perseroan.

Temporary Suspension of Trading and/or Delisting of Shares

Throughout the financial year of 2022, there was no trading suspension and/or delisting of the Company’s shares.



LAPORAN MANAJEMEN

06

MANAGEMENT REPORT



Kilas Kinerja
Performance Highlights



Laporan Manajemen
Management Report

Profil Perusahaan
Company Profile



Manajemen
And Analysis

KKS
Partner for Life

06



KOMISARIS UTAMA

President Commissioner

Budyanto Totong



Klas Kinerja
Performance H



Laporan Manajemen
Management Report



Profil Perusahaan
Company Profile



Manajemen
And Analysis

KKS
Partner for Life

LAPORAN DEWAN KOMISARIS

Board of Commissioners Report

Sesuai dengan tema Laporan Tahunan Perseroan 2022 yaitu "Dynamic Creativity & Endless Expansion",

Perseroan berkomitmen untuk senantiasa berkontribusi dalam pembangunan kualitas hidup masyarakat Indonesia menjadi lebih baik melalui kebersamaan yang berkesinambungan, kreatifitas yang kuat dan pengembangan berkelanjutan.

Pemegang saham yang terhormat,

Tahun 2022 memiliki banyak tantangan antara lain masih berlangsungnya pandemik Covid-19, dampak perekonomian dunia yang terdampak akibat perang di Eropa Timur dan kondisi perekonomian Indonesia yang cukup bagus dengan GDP bertumbuh sebesar 5,31% dibanding 2021 namun dibebberapa sektor industri ada yang masih mengalami Tantangan sehingga kondisinya belum pulih benar. Ini semua merupakan tantangan tersendiri bagi Perseroan untuk mempertahankan kinerja usaha keseluruhan termasuk juga dari sisi keuangannya.

Direksi berhasil mempertahankan kinerja usaha perseroan yang lebih baik dibandingkan pendapatan di tahun 2021 dari sisi penjualan dan mempertahankan sumber daya manusia yang baik yang mendukung kinerja perseroan di tengah kondisi keadaan perekonomian di Indonesia maupun dunia yang berubah dengan cepat dan dibandingkan rata rata kinerja sektor usaha distribusi bahan kimia dan bahan pendukung industri sejenis di Indonesia. Sesuai dengan tema Laporan Tahunan Perseroan 2022 yaitu "Dynamic Creativity & Endless Expansion", Perseroan berkomitmen untuk senantiasa berkontribusi dalam pembangunan kualitas hidup masyarakat Indonesia menjadi lebih baik melalui kebersamaan yang berkesinambungan, kreatifitas yang kuat dan pengembangan berkelanjutan.

Direksi berhasil memperluas jaringan distribusi, meningkatkan hubungan dengan pelanggan maupun pemasok, serta terus membangun jaringan pendukung dan pelayanan untuk kepuasan pelanggan dan pemasok yang tentunya diharapkan secara tidak langsung juga memperluas jangkauan penggunaan bahan kimia dan kimia khusus yang terintegrasi dan berfokus di berbagai sektor industri termasuk dalam industri pengolahan dan penyamakan kulit, industri tekstil dan bahan pendukungnya, industri bahan pendukung di sektor konstruksi bangunan dan industri perekat yang bertumbuh positif. Akhirnya, perkembangan Perseroan sejalan dengan perkembangan kualitas hidup masyarakat Indonesia melalui terciptanya nilai tambah pada rangkaian produk Perseroan.

In line with The Company's 2022 Annual Report theme "Dynamic Creativity & Endless Expansion",

The Company is committed to always contributing to the development of a better quality of life for the Indonesian people through sustainable togetherness, strong creativity and sustainable development.

Dear Shareholders,

2022 has many challenges, including the ongoing Covid-19 pandemic, the impact of the world economy affected by the war in Eastern Europe and Indonesia's economic conditions are quite good with GDP growing by 5.31% compared to 2021, but in some industrial sectors there are still challenges so that conditions have not recovered properly. These are all challenges for the Company to maintain its overall business performance, including its financial side.

The Board of Directors managed to maintain the company's business performance that was better than revenue in 2021 in terms of sales and maintained good human resources that support the company's performance in the midst of rapidly changing economic conditions in Indonesia and the world and compared to the average performance of the chemical distribution business sector and similar industry supporting materials in Indonesia. In accordance with the theme of the Company's Annual Report 2022, namely "Dynamic Creativity & Endless Expansion", the Company is committed to always contributing to the development of a better quality of life for the Indonesian people through sustainable togetherness, strong creativity and sustainable development.

The Board of Directors has succeeded in expanding distribution networks, improving relationships with customers and suppliers, and continuing to build a support network and services for customer and supplier satisfaction which of course is expected to indirectly also expand the range of use of chemicals and specialty chemicals that are integrated and focused on various industrial sectors including in the leather processing and tanning industry, textile industry and its supporting materials, the supporting materials industry in the building construction sector and the adhesive industry are growing positively. Finally, the Company's development is in line with the development of the quality of life of the Indonesian people through the creation of added value in the Company's product range.



Perseroan secara berkelanjutan mengembangkan usaha dan upaya untuk perluasan jaringan penjualan dengan membuka cabang baru di Cirebon di akhir tahun untuk meningkatkan daya saing yang lebih kuat dan ekspansi pasar disamping diversifikasi produk, aktivitas litbang, serta sinergi biaya yang lebih efisien untuk mendukung pertumbuhan keuntungan perseroan.

Di tengah kondisi pandemik seluruh Direksi Perseroan berhasil melakukan berbagai upaya mitigasi dampak Covid-19 di seluruh kantor operasional dan gudang Perseroan. Adapun upaya yang dilakukan diantaranya rutin mengadakan rapid test bagi karyawan, memastikan kepatuhan akan protokol kesehatan, melakukan disinfektan di wilayah usaha Perseroan, serta melakukan kegiatan vaksinasi. Sementara itu, semenjak masa pandemik karyawan Perseroan juga diperbolehkan untuk bekerja dari rumah dengan mekanisme tertentu, sesuai dengan peraturan atau himbauan dari Pemerintah terkait pelaksanaan protokol kesehatan. Pengetatan protokol kesehatan ini seiring dengan langkah mitigasi resiko terkait dampak pandemik terhadap sektor bisnis Perseroan.

Sepanjang tahun 2021, Perseroan dihadapkan dengan berbagai tantangan seperti terbatasnya mobilitas pertemuan dengan pelanggan dan pemasok sebagai mitra usaha, kenaikan harga bahan baku, adanya perang dagang Tiongkok dan AS, perang Rusia dan Ukraina, fluktuasi minyak bumi, fluktuasi nilai tukar rupiah terhadap mata uang asing, gangguan pengapalan barang yang masih terjadi di kuartal pertama tahun 2022, serta terhambatnya logistik melalui jalur laut. Sementara itu di lain pihak, Perseroan juga tidak dapat menaikkan harga penjualan selaras dengan kenaikan harga bahan baku. Selain itu, meskipun sesi bekerja tatap muka jauh berkurang di masa pandemik, namun dengan mengambil langkah yang tepat Perseroan bisa menjaga stabilitas impor dan pengadaan barangnya, serta berhasil mempertahankan jumlah tenaga kerja di tengah maraknya pengurangan tenaga kerja.

Sejauh ini Perseroan berhasil menjalankan strategi yang terbukti efektif menjawab tantangan yang ada, caranya antara lain dengan melakukan kenaikan harga untuk produk-produk tertentu dengan berfokus pada konsumen yang tepat. Strategi tersebut membuahkan hasil berupa peningkatan pendapatan, memperbesar laba kotor produk tertentu serta mendukung perolehan laba bersih. Dewan Direksi telah berhasil menghadirkan kestabilan dalam Perseroan di tengah kondisi pandemik yang tidak menentu.

The Company continuously develops its business and efforts to expand its sales network by opening a new branch in Cirebon at the end of the year to increase stronger competitiveness and market expansion in addition to product diversification, R&D activities, and more efficient cost synergies to support the company's profit growth.

In the midst of a pandemic, all Directors of the Company have succeeded in carrying out various efforts to mitigate the impact of Covid-19 in all operational offices and warehouses of the Company. The efforts made include routinely holding rapid tests for employees, ensuring compliance with health protocols, disinfecting in the Company's business areas, and carrying out vaccination activities. Meanwhile, since the pandemic, the Company's employees are also allowed to work from home with certain mechanisms, in accordance with regulations or appeals from the Government regarding the implementation of health protocols. This tightening of health protocols is in line with risk mitigation measures related to the impact of the pandemic on the Company's business sector.

Throughout 2021, the Company was faced with various challenges such as limited mobility of meetings with customers and suppliers as business partners, rising raw material prices, the trade war between China and the US, the Russia and Ukraine war, fluctuations in petroleum, fluctuations in the rupiah exchange rate against foreign currencies, disruptions in shipping goods that still occurred in the first quarter of 2022, and logistical constraints by sea. Meanwhile, on the other hand, the Company was also unable to increase sales prices in line with the increase in raw material prices. In addition, although face-to-face work sessions were much reduced during the pandemic, by taking the right steps, the Company was able to maintain the stability of imports and procurement of goods, and managed to maintain the number of workers amid the rampant reduction in manpower.

So far the Company has succeeded in implementing strategies that have proven effective in responding to existing challenges, including by increasing prices for certain products by focusing on the right consumers. This strategy produces results in the form of increasing revenue, increasing gross profit of certain products and supporting net profit generation. The Board of Directors has succeeded in bringing stability to the Company in the midst of uncertain pandemic conditions.



Kilas Kinerja
Performance Highlights



Laporan Manajemen
Management Report



Profil Perusahaan
Company Profile



Manajemen
And Analysis

KKS
Partner for Life

Semua keberhasilan tersebut tidak mungkin dicapai tanpa didukung oleh penerapan Tata Kelola Perusahaan yang Baik. Maka dari itu, secara berkelanjutan Perseroan terus menjalankan Tata Kelola Perusahaan yang Baik. Semua kegiatan dan proses yang ada dijalankan dengan penuh transparansi. Untuk mendukung hal tersebut Perseroan juga kini memiliki internal audit, selain dari komite audit yang sudah lebih dulu ada. Komite Audit melakukan pertemuan secara berkala dengan Internal Audit untuk melakukan evaluasi kinerja Internal Audit dan mengarahkan serta menekankan pentingnya pengawasan melalui audit internal agar setiap departemen dan kantor-kantor cabang Perseroan menerapkan tata kelola perusahaan sesuai ketentuan Tata Kelola Perusahaan yang Baik.

Untuk tahun mendatang, diharapkan agar Direksi terus melakukan analisa dampak dari perang Rusia Ukraina dan perang dagang Tiongkok Amerika, fluktuasi harga bahan baku, fluktuasi harga minyak bumi dan fluktuasi kurs mata uang rupiah terhadap mata uang asing terhadap naik turunnya permintaan pelanggan serta melanjutkan langkah-langkah efisiensi untuk meningkatkan profit margin, menerapkan manajemen resiko baik pada tingkat kantor pusat maupun tingkat kantor cabang operasional, dilengkapi dengan langkah pengendalian dan langkah mitigasi yang lebih akurat dan lengkap sehingga hasil risk assessment dapat dijadikan alat yang lebih tepat dalam monitoring dan merespons setiap hambatan yang muncul dalam operasional Perseroan.

Perseroan mampu merealisasikan target buku 2022 dengan penjualan bersih tumbuh 1,91% dari Rp226,39 Miliar menjadi Rp230,71 Miliar, namun pencapaian laba bersih turun 66,39% dari Rp18,49 Miliar menjadi Rp6,21 Miliar. Pertumbuhan ini didukung oleh lebih dari 60 jenis produk yang sebagian diantaranya merupakan produk-produk pareto utama Perseroan seperti Titanium Dioxide, EVA, resin dan lainnya yang banyak dipakai di industri, yaitu cat, tinta, plastik, pipa PVC, kulit sintesis, resin, kabel, mortar dan lainnya.

All these successes cannot be achieved without being supported by the implementation of Good Corporate Governance. Therefore, the Company continuously carries out Good Corporate Governance. All existing activities and processes are carried out with full transparency. To support this, the Company also now has an internal audit, apart from the existing audit committee. The Audit Committee conducts regular meetings with Internal Audit to evaluate Internal Audit performance and direct and emphasize the importance of supervision through internal audit so that each department and branch offices of the Company implements corporate governance in accordance with Good Corporate Governance (GCG) provisions.

For the coming year, it is expected that the Board of Directors will continue to analyze the impact of the Russia Ukraine war and the China America trade war, fluctuations in raw material prices, fluctuations in petroleum prices and fluctuations in rupiah exchange rates against foreign currencies on ups and downs in customer demand and continue efficiency measures to increase profit margins, implementing risk management both at the corporate level and at the operational branch office level, equipped with more accurate and complete control and mitigation measures so that the results of risk assessment can be used as a more appropriate tool in monitoring and responding to any obstacles that arise in the Company's operations.

The Company was able to realize the 2022 book target with net sales growing 1.91% from Rp226.39 Billion to Rp230.71 Billion, but net profit decreased 66.39% from Rp18.49 billion to Rp6.21 Billion. This growth is supported by more than 60 types of products, some of which are the Company's main pareto products such as Titanium Dioxide, EVA, resins and others that are widely used in industry, namely paint, ink, plastic, PVC pipe, synthetic leather, resin, cable, mortar and others.




Dewan Komisaris berkomitmen untuk mendukung seluruh jajaran Direksi dalam upaya membawa Perseroan untuk dapat tumbuh secara berkelanjutan, serta memberikan nilai tambah kepada Pemegang Saham, dan seluruh pemangku kepentingan. Kami optimis bahwa keberhasilan Perseroan di masa depan akan sangat bergantung pada kesungguhan dan komitmen karyawan, Direksi, dan Dewan Komisaris untuk bersama-sama membawa Perseroan menjadi entitas yang diharapkan. Untuk selanjutnya Direksi diharapkan dapat menggiatkan pengembangan produk sambil memaksimalkan pengurangan biaya.

Sebagai penutup, mewakili seluruh anggota Dewan Komisaris, saya mengucapkan terima kasih dan apresiasi tertinggi kepada seluruh karyawan, Manajemen, dan Direksi atas kinerja dan dedikasi yang telah diberikan selama tahun 2022. Tidak lupa, kami juga menyampaikan penghargaan kepada segenap Pemegang Saham atas kepercayaan yang telah diberikan. Kami berharap, di masa depan Direksi dan segenap karyawan Perseroan dapat terus memberikan kontribusi terbaiknya untuk keberlanjutan PT Kusuma Kemindo Sentosa Tbk.

The Board of Commissioners is committed to supporting the entire Board of Directors in an effort to bring the Company to grow sustainably, as well as provide added value to Shareholders, and all stakeholders. We are optimistic that the success of the Company in the future will depend heavily on the sincerity and commitment of employees, the Board of Directors, and the Board of Commissioners to jointly bring the Company to become the expected entity. Furthermore, the Board of Directors is expected to intensify product development while maximizing cost reduction.

In closing, on behalf of all members of the Board of Commissioners, I would like to express my highest gratitude and appreciation to all employees, Management, and Board of Directors for their performance and dedication during 2022. Not to forget, we also express our appreciation to all Shareholders for the trust that has been given. We hope that, in the future the Board of Directors and all employees of the Company can continue to give their best contribution to the sustainability of PT Kusuma Kemindo Sentosa Tbk.

Atas nama Dewan Komisaris
On behalf of the Board of Commissioners



BUDYANTO TOTONG

Komisaris Utama
President Commissioner



Presiden Direktur

President Director

Drs. Kiki Rusmin Sadrach



Kilas Kinerja
Performance Highlights



Laporan Manajemen
Management Report



Profil Perusahaan
Company Profile



Manajemen
And Analysis

KKS
Partner for Life

LAPORAN DEWAN DIREKTUR

Board of Directors Report

Kondisi pasar di Indonesia pada tahun kedua berlangsungnya pandemik ini sudah membaik dan hal tersebut tentu saja membawa dampak yang positif juga bagi Perseroan.

Pemegang Saham yang Terhormat,

Kami bersyukur telah dapat menyelesaikan dan menutup tahun kerja 2022 dengan baik. Kami juga berterimakasih kepada para mitra termasuk semua pemegang saham, pemasok, pelanggan, kreditor dan seluruh karyawan serta tim manajemen yang telah mendukung segala rencana dan usaha yang telah kita jalankan dan kerjakan di 2022 sehingga dapat memperoleh hasil yang akan kami sajikan dalam RUPS ini. Pandemi Covid-19 telah berlangsung hampir tiga tahun, namun kondisi perekonomian dan sektor industri di Indonesia berangsur pulih. Pemerintah sendiri sudah mencabut PPKM secara nasional di akhir tahun 2022 yang menandakan semakin pulihnya keadaan. Perseroan secara umum berjalan baik bahkan berhasil memperoleh hasil positif serta keuntungan dari hasil usahanya dan tetap berhasil mengembangkan produk-produk baru.

SITUASI PEREKONOMIAN 2022

GDP Indonesia mengalami pertumbuhan yang besar di tahun 2022 yaitu sebesar 5,31% (sumber data: BPS) lebih tinggi dibanding tahun 2021 yang bertumbuh hanya sebesar 3,70%. Dari sisi produksi, pertumbuhan tertinggi terjadi pada Lapangan Usaha Transportasi dan Pergudangan sebesar 19,87%.

Pertumbuhan GDP ini tentu memberikan dorongan khususnya kepada pelaku ekonomi termasuk dalam industri pengolahan/manufaktur yang menjadi mitra pelanggan Perseroan untuk lebih optimis meningkatkan hasil produksinya. Peningkatan yang terjadi dalam proses industri pengolahan/manufaktur di tahun 2022 sebesar 4,01% (sumber data: BPS) sedikit banyak tentunya memberikan dorongan dan angin segar serta memperbesar kebutuhan dari bahan baku dan bahan kimia yang dibutuhkan dalam proses produksi. Situasi ini sangat menggembirakan para pelaku produksi yang tentunya telah membangun pandangan optimis menyambut tahun mendatang.

Market conditions in Indonesia in the second year of this pandemic have improved and this of course has had a positive impact on the Company as well.

Dear Shareholders,

We are grateful to have been able to successfully complete and close the 2022 work year. We also thank our partners including all shareholders, suppliers, customers, creditors and all employees and the management team who have supported all the plans and efforts that we have carried out and carried out in 2022 so that we can obtain the results that we will present at this GMS. The Covid-19 pandemic has been going on for almost three years, however, economic conditions and the industrial sector in Indonesia are gradually recovering. The government itself has revoked PPKM nationally at the end of 2022 which indicates that the situation is getting better. The Company generally runs well and even manages to obtain positive results and profits from its business results and continues to successfully develop new products.

ECONOMIC SITUATION 2022

Indonesia's GDP will experience large growth in 2022, namely 5.31% (data source: BPS) higher than in 2021 which grew only 3.70%. From the production side, the highest growth occurred in the Transportation and Warehousing Business Field of 19.87%.

This GDP growth certainly gives encouragement especially to economic players including those in the processing/manufacturing industry who are partners with the company's customers to be more optimistic about increasing their production results. The increase in the processing/manufacturing industry in 2022 of 4.01% (data source: BPS) more or less certainly provides impetus and fresh air and increases the need for raw materials and chemicals needed in the production process. This situation is very encouraging for production players who have certainly built an optimistic outlook to welcome the coming year.



Klas Kinerja
Performance Highlights



Laporan Manajemen
Management Report



Profil Perusahaan
Company Profile



Manajemen
And Analysis



KKS
Partner for Life

IKHTISAR KINERJA PERSEROAN

Ditengah tantangan perekonomian dan sektor industri yang masih terpengaruh dengan berbagai faktor seperti dampak Covid-19 yang masih berlangsung sepanjang 2022, ditambah dampak akibat perang Rusia Ukraina yang masih berlangsung sehingga menimbulkan dampak yang berkepanjangan pada ekonomi dunia serta penawaran permintaan, terjadinya inflasi di banyak negara di dunia dan berpengaruh pada ketidakstabilan kurs mata uang asing, juga ketidakstabilan dan kenaikan harga produk-produk khususnya produk-produk komoditi dan bahan baku kimia.

Perseroan mampu membukukan pendapatan 2022 sebesar Rp230,72 Miliar naik sebesar 1,91% dibandingkan pencapaian 2021 yang sebesar Rp226,39 Miliar.

Untuk Laba Kotor, di tahun 2022 Perseroan membukukan sebesar Rp43,59 Miliar turun sebesar 0,65% dibandingkan Laba Kotor tahun 2021 sebesar Rp43,88 Miliar yang juga disebabkan karena adanya Laba dari penjualan aset tidak terpakai di tahun 2021 dan selisih kerugian dari kenaikan kurs mata uang asing sebesar Rp3,94 Miliar. Laba Bersih Perseroan di tahun 2022 sebesar Rp6,22 Miliar turun dibandingkan tahun 2021 sebesar Rp18,49 Miliar karena faktor yang telah dijelaskan kendati kondisi perekonomian dan sektor industri.

STRATEGI MANAJEMEN

GDP Indonesia mengalami pertumbuhan yang besar di tahun 2022 yaitu sebesar 5,31% (sumber data: BPS) lebih tinggi dibanding tahun 2021 yang bertumbuh hanya sebesar 3,70%. Dari sisi produksi, pertumbuhan tertinggi terjadi pada Lapangan Usaha Transportasi dan Pergudangan sebesar 19,87%.

Pertumbuhan GDP ini tentu memberikan dorongan khususnya kepada pelaku ekonomi termasuk dalam industri pengolahan/manufaktur yang menjadi mitra pelanggan perseroan untuk lebih optimis meningkatkan hasil produksinya. Peningkatan yang terjadi dalam proses industri pengolahan/manufaktur di tahun 2022 sebesar 4,01% (sumber data: BPS) sedikit banyak tentunya memberikan dorongan dan angin segar serta memperbesar kebutuhan dari bahan baku dan bahan kimia yang dibutuhkan dalam proses produksi sehingga membuka kesempatan lebih besar termasuk kepada perseoran untuk mengerjakan strategi usahanya, mempertahankan kinerja maupun meningkatkan penjualannya.

COMPANY PERFORMANCE OVERVIEW

In the midst of challenges to the economy and the industrial sector which are still affected by various factors such as the impact of Covid-19 which will continue throughout 2022, plus the impact of the ongoing Russia Ukraine war which has a lasting impact on the world economy and supply demand, inflation in many countries in the world and has an impact on the volatility of foreign currency exchange rates, as well as volatility and rising product prices, especially commodity products and chemical raw materials.

The company was able to record 2022 revenue of IDR 230.72 Billion an increase of 1.91% compared to the 2021 achievement of IDR 226.39 Billion.

For Gross Profit, the Company posted IDR 43.59 Billion in 2022 down 0.65% compared to 2021 of IDR 43.88 Billion which was also caused by sale idle assets in 2021 and the difference in losses from an increase in foreign exchange rates of IDR 3.94 Billion. For Net Profit, the Company posted IDR 6.22 Billion in 2022 down compared to 2021 of IDR 18.49 Billion due to the factors that have been explained despite the economic conditions and industrial sector.

MANAGEMENT STRATEGY

Indonesia's GDP will experience large growth in 2022, namely 5.31% (data source: BPS) higher than in 2021 which grew only 3.70%. From the production side, the highest growth occurred in the Transportation and Warehousing Business Field of 19.87%.

This GDP growth certainly gives encouragement especially to economic players including those in the processing/manufacturing industry who are partners with the company's customers to be more optimistic about increasing their production results. The increase in the processing/manufacturing industry in 2022 of 4.01% (data source: BPS) more or less certainly provides impetus and fresh air and increases the need for raw materials and chemicals needed in the production process thereby opening up greater opportunities, including for companies to work on its business strategy, maintain performance and increase sales.



Pencapaian ini juga didukung oleh usaha penambahan beberapa produk baru serta usaha dari Perseroan untuk membangun kepercayaan pelanggan dan pemasok sebagai mitra usaha Perseroan secara berkesinambungan dan tentu juga karena kepemimpinan dari tim manajemen Perseroan yang sudah berpengalaman lebih dari 32 tahun di bidang distribusi bahan baku dan bahan kimia untuk mendukung industri manufaktur sesuai dengan slogan perseroan yaitu "Partner For Life", menjadi rekanan untuk kehidupan yang berkesinambungan dan saling mendukung serta menguntungkan.

Usaha perseroan saat ini memiliki dukungan dari 6 segmen usaha penjualan yang akan terus dikembangkan dari sisi penambahan produk yang bermargin tinggi, peningkatan volume penjualan, penambahan jumlah pelanggan, perluasan pasar, penambahan pemasok serta peningkatan manajemen logistik pengadaan barang dan pengaturan arus kas yang lebih baik.

Enam segmen ini yang memberikan kontribusi kepada perseroan sebagai berikut:

1. Segmen pertama meliputi usaha distribusi penjualan produk-produk untuk industri penyamakan kulit ditopang oleh lebih dari 120 produk yang di pasok dari beberapa pemasok. Industri penyamakan kulit di Indonesia terdiri dari penyamakan kulit sapi, kulit domba, kulit kambing dan reptil seperti ular dan buaya juga dan sebagian besar hasil olahannya adalah untuk kebutuhan industri domestik maupun pasar ekspor untuk pembuatan alas kaki, ikat pinggang, dompet, tas domestik, jaket, kursi termasuk kursi mobil dan lainnya. Segmen ini memberikan kontribusi pendapatan 12,7%
2. Segmen kedua meliputi usaha distribusi penjualan produk-produk untuk industri cat, tinta, plastik, pipa PVC, kulit sintetis, resin, kabel, mortar dan lainnya. Segmen ini merupakan dengan nilai kontribusi terbesar bagi perseroan selama ini. Didukung oleh lebih dari 60 jenis produk yang sebagian diantaranya merupakan produk-produk pareto utama perseroan seperti titanium dioxide, EVA, resin dan lainnya yang banyak dipakai di industri terkait di atas. Segmen ini memberikan kontribusi pendapatan 40,4%
3. Segmen ketiga meliputi usaha distribusi penjualan produk-produk untuk industri lem/adhesive, textile and auxiliaries, rubber, sol, polymerization, sponge, cleaning, fertilizer, toiletries dan terkait lainnya. Segmen ini ditopang oleh lebih dari 80 produk dari beberapa pemasok dan memberikan kontribusi pendapatan sebesar 30,6%

This achievement was also supported by efforts to add several new products and efforts from the Company to build customer and supplier trust as the Company's business partners on an ongoing basis and of course also due to the leadership of the Company's management team who have more than 32 years' experience in the distribution of raw materials and chemical feedstock. to support the manufacturing industry in accordance with the company's slogan, namely "Partner For Life", to become partners for a sustainable life and mutually support and benefit.

The company's business currently has the support of 6 sales business segments which will continue to be developed in terms of adding high-margin products, increasing sales volume, increasing the number of customers, expanding markets, adding suppliers and improving the logistics management of goods procurement and better cash flow management.

The six segments that contribute to the company are as follows:

1. *The first segment includes the distribution business of selling products for the leather tanning industry supported by more than 120 products supplied from several suppliers. The leather tanning industry in Indonesia consists of tanning cowhide, sheepskin, goatskin and reptile skins such as snakes and crocodiles as well. Most of the processed products are for the needs of the domestic industry as well as the export market for the manufacture of footwear, belts, wallets, domestic bags, jackets. , seats including car seats and others. This segment contributes 12.7% revenue*
2. *The second segment includes the distribution business of selling products for the paint, ink, plastic, PVC pipe, synthetic leather, resin, cable, mortar and other industries. This segment is the segment with the largest contribution value to the company so far. Supported by more than 60 types of products, some of which are the company's main pareto products such as titanium dioxide, EVA, resin and others which are widely used in the related industries above. This segment contributes 40.4% revenue*
3. *The third segment includes the distribution business of selling products for the glue/adhesive, textile and auxiliaries, rubber, sol, polymerization, sponge, cleaning, fertilizer, toiletries and other related industries. This segment is supported by more than 80 products from several suppliers and contributes 30.6% to revenue*





4. Segmen keempat meliputi usaha distribusi penjualan produk-produk untuk industri makanan, minuman, kosmetik, perawatan diri dan terkait lainnya. Segmen ini didukung oleh lebih dari 30 jenis produk dari beberapa pemasok dan memberikan kontribusi pendapatan sebesar 3,6%
5. Segmen kelima meliputi usaha distribusi penjualan produk-produk untuk industri konstruksi khususnya konstruksi kaca, aluminium, kanopi, fasat, akuarium, otomotif, karoseri dan terkait lainnya. Segmen ini didukung oleh lebih dari 40 jenis produk dari beberapa pemasok dan memberikan kontribusi pendapatan kepada perseroan sebesar 4,7%
6. Segmen keenam meliputi usaha distribusi penjualan produk-produk untuk industri perkayuan khususnya seperti mebel, lemari, kabinet, interior design, frame, alat musik, finished plywood dan terkait lainnya. Segmen ini didukung oleh lebih dari 150 jenis produk dan memberikan kontribusi pendapatan kepada perseroan sebesar 8,0%

Perseroan melihat peluang pertumbuhan yang menjanjikan di sektor industri makanan, kosmetik, pengelolaan air bersih, infrastruktur, konstruksi, plastik, pipa PVC, kebersihan, furniture dan perkayuan lainnya dan Perseroan berusaha melakukan berbagai upaya untuk meningkatkan pangsa pasar di sektor-sektor tersebut yang akan menjadi fokus utama Perseroan dan meraih keberhasilan.

Tantangan yang terjadi di tahun 2022 antara lain dengan adanya dampak inflasi di berbagai negara maju akibat dampak perang yang terjadi di Eropa Timur sehingga menimbulkan penurunan kebutuhan global dan berdampak pada penurunan maupun fluktuasi harga jual beberapa produk komoditas tetapi tim manajemen perseroan yakin dapat mengatasi dampak tersebut dengan beberapa antisipasi dan mitigasi serta strategi yang telah dipersiapkan bersama dengan tim yang berpengalaman.

PERUBAHAN KOMPOSISI ANGGOTA DIREKSI

Manajemen di tahun 2022 mengangkat Ibu Surjati Tanril menjadi Direktur pertanggal 7 Juni 2022.

4. *The fourth segment includes the distribution business of selling products for the food, beverage, cosmetic, personal care and other related industries. This segment is supported by more than 30 types of products from several suppliers and contributes 3.6% to revenue*
5. *The fifth segment includes the distribution business of selling products for the construction industry, especially glass, aluminum, canopy, fasat, aquarium, automotive, car body and other related construction. This segment is supported by more than 40 types of products from several suppliers and contributes to the company's revenue of 4.7%*
6. *The sixth segment includes the distribution business of selling products for the wood industry, especially furniture, cabinets, cabinets, interior design, frames, musical instruments, finished plywood and other related matters. This segment is supported by more than 150 types of products and contributes to the company's revenue of 8.0%*

The company sees promising growth opportunities in the food, cosmetic, water management, infrastructure, construction, plastic, PVC pipe, cleaning, furniture and other wood industries and the company is trying to make various efforts to increase market share in these sectors which will become main focus of the Company and achieving success.

The challenges that will occur in 2022 include the impact of inflation in various developed countries due to the impact of the war that occurred in Eastern Europe, causing a decrease in global demand and causing a decrease or fluctuation in the selling prices of several commodity products, but the company's management team is confident that it can overcome this impact by several anticipations and mitigations as well as strategies that have been prepared together with an experienced team.

CHANGES IN THE COMPOSITION OF MEMBERS OF THE BOARD OF DIRECTORS

Management in 2022 by appointing Mrs. Surjati Tanril as Director on June 7, 2022.

TATA KELOLA PERUSAHAAN

Direksi Perseroan berkomitmen menjalankan pengelolaan perseroan sesuai dengan asas tata kelola yang baik (Good Corporate Governance) dengan membentuk Audit Internal, Sekretaris Perusahaan dan Audit Eksternal. Direksi selalu berusaha berusaha maksimal dengan segala daya upaya yang dapat dikerjakan untuk terus meningkatkan kinerja Perseroan dengan membuat beberapa strategi terbaik dan mengerjakannya dengan penuh tanggung jawab, efektif dan efisien yang setinggi-tingginya sesuai dengan asas-asas Transparan, Akuntabel, Responsible. Dalam kesempatan ini Direksi menyampaikan laporan manajemen termasuk laporan keuangan audited maupun lainnya kepada seluruh pemegang saham yang terhormat.

SUMBER DAYA MANUSIA

Selama tahun 2022, perseroan terus berupaya sekuat tenaga untuk menjaga dan melindungi seluruh karyawan yang bekerja dari dampak virus Covid-19 yang masih berlangsung sesuai dengan protokol kesehatan yang dianjurkan pemerintah dan melakukan pemeriksaan rutin pencegahan dengan melakukan tes antigen dan program vaksinasi yang ditentukan pemerintah dan dipatuhi Perseroan, sehingga sampai akhir tahun 2022 semua karyawan bekerja dalam keadaan sehat dan aman. Perseroan juga tetap memberikan pelatihan dan pembekalan untuk meningkatkan mutu dan kemampuan karyawan di bidangnya, serta mengadakan perekrutan karyawan baru yang mumpuni khususnya di sisi penjualan dan komersil untuk memperkuat tim perseroan.

Teknologi Informasi

Perseroan terus berupaya meningkatkan sistem proses internal untuk mendukung operasional usaha Perseroan dengan dukungan tim teknologi informasi sesuai dengan keahliannya termasuk terus meningkatkan otomasi dan digitalisasi sehingga dapat mendukung karyawan bekerja di mana saja khususnya pada saat WFH harus dilakukan.

PROSPEK DAN TARGET TAHUN 2023

Dengan dukungan kenaikan PDB yang meningkat di tahun 2023 termasuk juga kenaikan pertumbuhan di sektor manufaktur, dicabutnya PPKM oleh pemerintah karena meredanya dampak Covid-19 dan juga adanya dorongan usaha yang dikerjakan pemerintah di IKN, diharapkan terjadi peningkatan kebutuhan di banyak sektor industri yang menjadi pasar dari perseroan antara lain bahan bangunan, makanan, perawatan diri, pengelolaan air bersih, kemasan, otomotif dan lainnya.

CORPORATE GOVERNANCE

The Board of Directors of the Company is committed to managing the company in accordance with the principles of good corporate governance by forming Internal Audit, Corporate Secretary and External Audit. The Directors always try their best with all possible efforts to continue to improve the performance of the Company by making some of the best strategies and doing them with full responsibility, effectiveness and the highest efficiency in accordance with the principles of Transparent, Accountable, Responsible. On this occasion the Board of Directors submitted management reports including audited and other financial reports to all honorable shareholders.

HUMAN RESOURCES

During 2022, the company will continue to make every effort to protect and protect all employees who work from the impact of the ongoing Covid-19 virus in accordance with the health protocol recommended by the government and carry out routine preventive checks by carrying out antigen tests and vaccination programs determined by the government and complied with. Company, so that until the end of 2022 all employees work in a healthy and safe condition. The company also continues to provide training and debriefing to improve the quality and ability of employees in their fields, as well as recruiting qualified new employees, especially on the sales and commercial side to strengthen the company's team.

Information Technology

The Company continues to strive to improve the internal process system to support the Company's business operations with the support of the information technology team according to their expertise, including continuing to improve automation and digitization so that they can support employees to work anywhere, especially when WFH must be carried out.

PROSPECTS AND TARGETS IN 2023

With the support of an increase in GDP in 2023 including increased growth in the manufacturing sector, the revocation of PPKM by the government due to the easing of the impact of Covid-19 and also the encouragement of efforts undertaken by the government in IKN, it is hoped that there will be an increase in demand in many industrial sectors which are the market for the company includes building materials, food, personal care, clean water management, packaging, automotive and others.



Klas Kinerja
Performance Highlights



Laporan Manajemen
Management Report



Profil Perusahaan
Company Profile



Manajemen
And Analysis



KKS
Partner for Life

Perseroan akan menjalankan beberapa langkah penting sebagai upaya strategis untuk meraih pertumbuhan pendapatan antara lain dengan membangun hubungan yang lebih erat dan saling percaya dengan pelanggan yang berpotensi, mempererat hubungan dengan pemasok-pemasok utama termasuk yang baru, membuka cabang baru, menambah produk-produk baru khususnya yang bermargin tinggi, menambah jumlah pelanggan, memperkuat tim penjualan, memperkuat efisiensi, meningkatkan sistem logistik impor barang.

The Company will carry out several important steps as a strategic effort to achieve revenue growth, including by building closer and more trusting relationships with potential customers, strengthening relationships with key suppliers including new ones, opening new branches, adding new products especially with high margins, increasing the number of customers, strengthening the sales team, strengthening efficiency, improving the logistics system for importing goods.

PENGHARGAAN

Saya, atas nama Direksi menyampaikan penghargaan setinggi-tingginya atas kinerja manajemen dan seluruh karyawan Perseroan, juga kepada Dewan Komisaris yang selalu memberikan dukungannya serta juga kepada seluruh pemegang saham yang terhormat. Kami yakin dengan semua dukungan yang terus berkesinambungan tanpa henti dari semua pihak tersebut, PT Kusuma Kemindo Sentosa Tbk mampu meningkatkan kinerjanya pada tahun 2022 dan begitu pula di tahun 2023 dan seterusnya dapat mengembangkan usaha, layanan, strategi dan pertumbuhannya serta menjadi "Partner For Life" dengan semua pihak terkait.

AWARD

I, on behalf of the Board of Directors, express my highest appreciation for the performance of management and all employees of the Company, as well as to the Board of Commissioners who always provide their support and also to all esteemed shareholders. We are confident that with all the support that will continue without stopping from all of these parties, PT Kusuma Kemindo Sentosa Tbk is able to improve its performance in 2022 and likewise in 2023 and so on it can develop its business, services, strategy and growth and become a "Partner For Life" with all related parties.

Atas nama Dewan Direksi
On behalf of the Board of Directors



Drs. Kiki Rusmin Sadrach
President Director



STRATEGI MANAJEMEN 2023

MANAGEMENT STRATEGY 2023

Kita bersyukur karena Indonesia terus mengalami pertumbuhan yang besar termasuk di tahun 2023 yang diperkirakan memperoleh pertumbuhan GDP antara 5,0%-5,5% di bandingkan tahun 2022. Ada banyak industri yang diperkirakan menerima pertumbuhan yang bahkan sangat besar, lebih besar dari pertumbuhan GDP 2023, antara lain transportasi, wisata khususnya domestik, properti dan lainnya yang semuanya ini tentunya akan menjadi pendorong pertumbuhan GDP dan industri di Indonesia dan ini tentu memberikan dorongan khususnya kepada pelaku ekonomi termasuk dalam industri pengolahan atau manufaktur yang menjadi mitra pelanggan Perseroan untuk lebih optimis meningkatkan hasil produksinya. Peningkatan ini sedikit banyak tentunya memberikan dorongan dan angin segar serta memperbesar kebutuhan dari bahan baku dan bahan kimia yang dibutuhkan dalam proses produksi sehingga membuka kesempatan lebih besar termasuk kepada Perseroan untuk mengerjakan strategi usahanya, mempertahankan kinerja maupun meningkatkan penjualannya.

Manajemen Perseroan berkomitmen meningkatkan kinerja yang positif di tahun kerja 2023 dengan pertumbuhan yang diusahakan setinggi mungkin di tengah tantangan perekonomian, persaingan, situasi global yang tidak menentu dan tingginya inflasi serta melemahnya permintaan di banyak negara akibat dampak perang Rusia dengan Ukraina dan meningkatnya perang dingin Amerika dengan Tiongkok serta beberapa hal yang telah disebutkan dimuka terdahulu. Manajemen Perseroan juga mempersiapkan langkah-langkah strategi yang penting untuk dilakukan bersama dengan seluruh karyawannya untuk membangun kekuatan antara lain untuk mengantisipasi dan memitigasi hal-hal yang dapat merugikan Perseroan, mengelola arus kas dan efisiensi dengan sebaik-baiknya, meningkatkan pengelolaan logistik, mengembangkan produk-produk baru yang memiliki potensi keuntungan yang baik, membuka kantor cabang di kota-kota yang potensial, memperluas cakupan daerah baru maupun industri baru untuk menambah pelanggan serta mengelola tenaga kerja dengan baik terutama bagi mereka yang menempati posisi kunci.

We are grateful because Indonesia continues to experience great growth, including in 2023 which is estimated to have GDP growth of between 5.0%-5.5% compared to 2022. There are many industries that are expected to receive even very large growth, greater than the 2023 GDP growth, between others transportation, especially domestic tourism, property and others, all of which will certainly be a driver of GDP growth and industry in Indonesia and this will certainly give encouragement especially to economic actors including those in the processing or manufacturing industry who are partners with the Company's customers to be more optimistic about increasing their production results. This increase more or less certainly provides impetus and fresh air and increases the demand for raw materials and chemicals needed in the production process so that it opens up greater opportunities, including for the Company, to work on its business strategy, maintain performance and increase sales.

The Company's management is committed to increasing positive performance in the 2023 working year with the highest possible growth in the midst of economic challenges, competition, an uncertain global situation and high inflation as well as weakening demand in many countries due to the impact of Russia's war with Ukraine and the increasing cold war between America and China as well as some of the things that have been mentioned earlier. The Company's management has also prepared important strategic steps to be carried out together with all of its employees to build strength, including to anticipate and mitigate things that can harm the Company, manage cash flow and efficiency as well as possible, improve logistics management, develop products new products with good profit potential, opening branch offices in potential cities, expanding the scope of new areas and new industries to add customers and managing the workforce well, especially for those in key positions.



Klas Kinerja
Performance Highlights



Laporan Manajemen
Management Report



Profil Perusahaan
Company Profile



Manajemen
And Analysis

KKS
Partner for Life



Dari sisi pengembangan produk, pelanggan dan industri, manajemen Perseroan telah mempersiapkan langkah-langkah antara lain dengan menambah dan memperkuat lini penjualan dengan penambahan sales headcount yang produktif, penambahan pelanggan baru di semua lini industri baik yang sudah ada maupun yang baru seperti pengolahan air, pembuatan pupuk inorganik, plastik, perawatan tubuh, perlengkapan mandi dan lainnya. Perseroan melihat peluang pertumbuhan yang menjanjikan di sektor industri makanan, kosmetik, pengelolaan air bersih, infrastruktur, konstruksi, plastik, pipa PVC, kebersihan, furniture dan per kayu lainnya dan Perseroan berusaha melakukan berbagai upaya untuk meningkatkan pangsa pasar di sektor-sektor tersebut yang akan menjadi fokus utama Perseroan dan meraih keberhasilan. Selain itu, manajemen Perseroan juga akan merealisasikan penambahan cabang baru di Karawang, Medan dan Denpasar, serta akan terus mengembangkan penambahan produk-produk baru di semua enam segmen industri yang mendukung pendapatan Perseroan.

Manajemen Perseroan juga telah mempersiapkan langkah-langkah untuk membangun kepercayaan pelanggan dan pemasok sebagai mitra usaha Perseroan secara berkesinambungan untuk mendukung industri manufaktur antara lain dengan mempersiapkan sistem suplai yang lancar sesuai kebutuhan pelanggan baik dari sisi waktu maupun volume. Hal ini sesuai dengan slogan perseroan yaitu "Partner for Life", menjadi rekanan untuk kehidupan yang berkesinambungan dan saling mendukung serta menguntungkan.

In terms of product, customer and industry development, the Company's management has prepared steps including adding and strengthening sales lines by adding productive sales headcounts, adding new customers in all lines of industry both existing and new such as water treatment, manufacturing inorganic fertilizers, plastics, body care, toiletries and others. The company sees promising growth opportunities in the food, cosmetic, water management, infrastructure, construction, plastic, PVC pipe, cleaning, furniture and other wood industries and the company is trying to make various efforts to increase market share in these sectors which will become main focus of the Company and achieving success. In addition, the Company's management will also realize the addition of new branches in Karawang, Medan and Denpasar, and will continue to develop additional new products in all six industrial segments that support the Company's revenue.

The Company's management has also prepared steps to build customer and supplier trust as the Company's business partners on an ongoing basis to support the manufacturing industry, among others by preparing a smooth supply system according to customer needs both in terms of time and volume. This is in accordance with the company's slogan, namely "Partner for Life", being a partner for a sustainable life and mutual support and benefit.

PROFIL PERUSAHAAN

COMPANY
PROFILE



Kilas Kinerja
Performance Highlights



Laporan Manajemen
Management Report



Profil Perusahaan
Company Profile



Manajemen
And Analysis

KKS
Partner for Life

PROFIL PERUSAHAAN

COMPANY PROFILE



NAMA PERUSAHAAN
Company Name

PT KUSUMA KEMINDO SENTOSA Tbk

TANGGAL PENDIRIAN
Date of Establishment

09 November 1990
November 09, 1990

DASAR HUKUM PENDIRIAN
Legal Basis of Establishment

Akta Pendirian No. 78 tanggal 09 November 1990
*Deed of Establishment No. 78 dated
November 09, 1990*

BIDANG USAHA
Line of Business

**KKS mendistribusikan produk di industri komoditas,
bahan kimia khusus,
makanan, bahan kimia konstruksi & bahan terkait.**
*KKS distributes products in commodity industry and
accommodate specialty chemicals,
food, construction chemicals & related materials.*

LOKASI KANTOR
Office Locations

Head Office – JAKARTA
Branch Office:
BANDUNG
SEMARANG
SURABAYA
CIREBON

KODE SAHAM
Ticker Code

KKES

ALAMAT PERSEROAN
Company Address

**Greenville Maisonette Blok FA No. 12A, Duri Kepa,
Jakarta Barat, 11510 Indonesia**
Telp: +62-21 5653736, +62-21 5640988
Fax: +62-21 5669443



Kilas Kinerja
Performance Highlights



Laporan Manajemen
Management Report



Profil Perusahaan
Company Profile

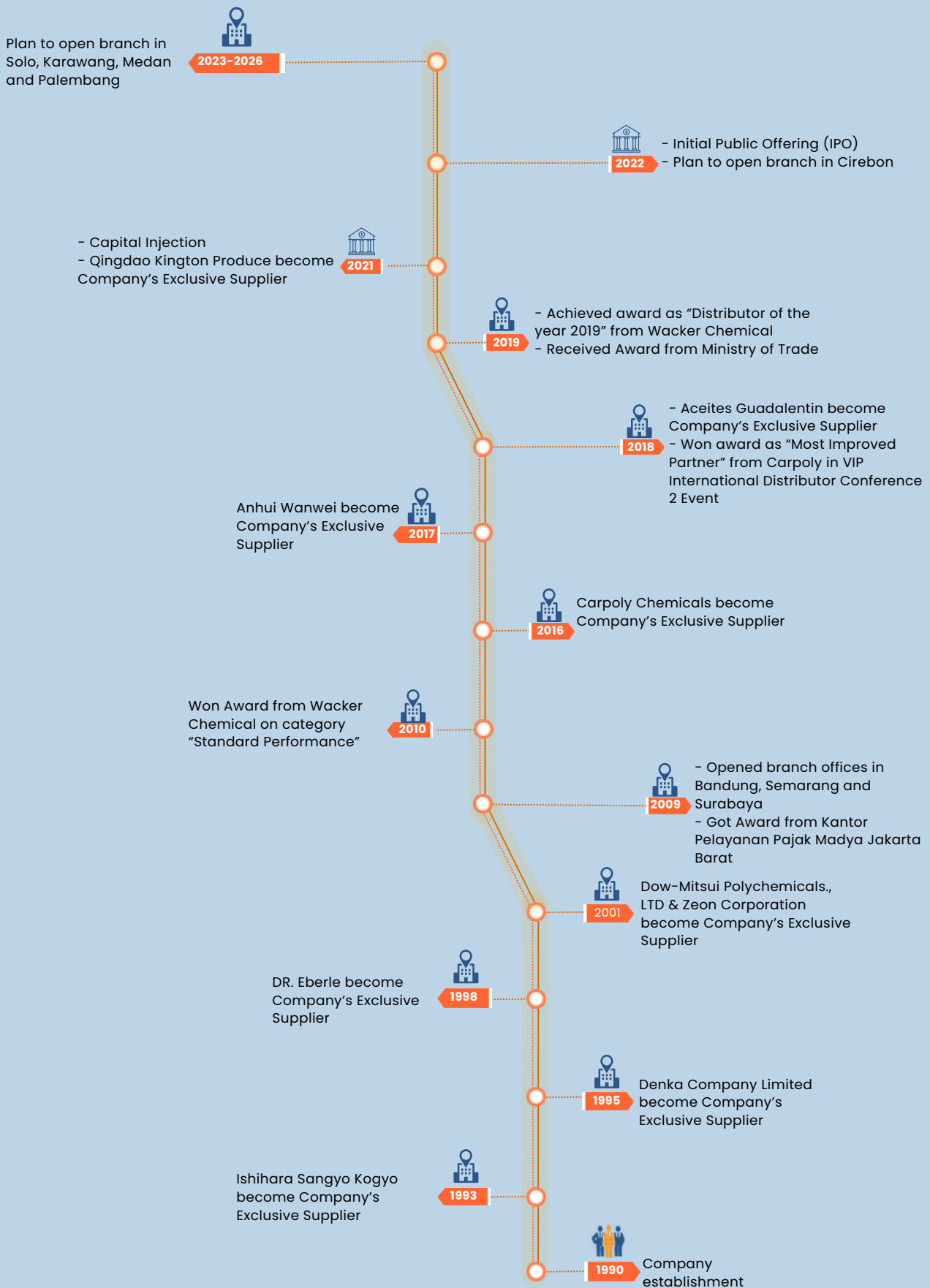


Manajemen
And Analysis

KKS
Partner for Life

TONGGAK PENCAPAIAN PERSEROAN

MILESTONES



Klas Kinerja
Performance Highlights



Laporan Manajemen
Management Report



Profil Perusahaan
Company Profile



Manajemen
And Analysis

KKS
Partner for Life

Visi, Misi dan Nilai-Nilai Dasar Perseroan

Corporate Vision, Mission and Core Values

Sebagai manajemen pengelola Perseroan, kami telah menanamkan prinsip-prinsip menjalankan bisnis dengan Tata Kelola Perusahaan yang Baik. Inisiatif, semangat, kreatifitas dan kepemimpinan menjadi panutan Perseroan untuk terus maju dan berkembang. Karena itu, Perseroan juga telah membangun visi dan misi yang tepat untuk memastikan bahwa Perseroan terus maju dan bergerak dengan pesat.

Pada 8 Agustus 2022 PT Kusuma Kemindo Sentosa Tbk telah menjadi perusahaan publik dan pada November 2022, PT Kusuma Kemindo Sentosa Tbk juga memperingati HUT Perseroan yang ke-32. Dalam kesempatan ini Perseroan melakukan penguatan Visi dan Misi untuk menjadi Perusahaan yang akan berkembang pesat di sektor distribusi bahan kimia, bahan baku industri termasuk bahan baku makanan maupun produk jadi makanan dari hasil perkebunan serta akan mengembangkan lebih banyak produk-produk khusus sehingga dapat menopang pencapaian margin Perseroan secara berkelanjutan dan berkesinambungan.

Visi Perseroan

Menjadi Perusahaan terkemuka dalam distribusi & logistik bahan kimia & bahan baku di Indonesia dan Asia Tenggara.

Melalui visi ini kami ingin membawa Perseroan menjadi sebuah perusahaan yang secara komprehensif dan jangka panjang dipercaya sebagai rekanan oleh para pemasok mendistribusi dan melayani logistik untuk mensuplai dan memenuhi kebutuhan bahan baku para pelanggan pabrik di Indonesia dan ke depannya juga bisa ke ASEAN.

As the management of the Company, we have instilled the principles of doing business with Good Corporate Governance. Initiative, passion, creativity and leadership are the Company's role models to keep moving forward and develop. Therefore, the Company has also built the right vision and mission to ensure that the Company continues to progress and move rapidly.

On August 8, 2022 PT Kusuma Kemindo Sentosa Tbk has become a public company and in November 2022, PT Kusuma Kemindo Sentosa Tbk also commemorates the Company's 32nd Anniversary. In this opportunity, the Company strengthens its Vision and Mission to become a company that will grow rapidly in the chemical distribution sector, industrial raw materials including food raw materials and food-finished products from plantation products and will develop more special products so that it can support the achievement of margin's Company in a sustainable and continuous manner.

Company Vision

To be a leading company in the distribution & logistics of chemicals & raw materials in Indonesia and Southeast Asia.

Through this vision, we want to turn the Company into a company that is comprehensively and long term trusted as a partner by the principals to distribute and serve logistics to supply and meet the raw material needs of manufacturing customers in Indonesia and in the future also in ASEAN.



Misi Perseroan

- 1) Memprioritaskan Stakeholder
Pemasok, Pelanggan, Karyawan, Rekanan Usaha, Pemegang Saham, dan lainnya ditempatkan sebagai prioritas dalam perusahaan karena mereka semua adalah pendukung utama Perseroan meraih visi & misi-nya.
- 2) Memberikan pelayanan terbaik
Membawa Perseroan memberikan pelayanan terbaik kepada seluruh stakeholder dan khususnya kepada pelanggan dengan melengkapi semua yang dibutuhkan.
- 3) Mengelola suplai yang berkelanjutan & inovasi produk
Menjadikan Perseroan perusahaan yang memiliki sistem manajemen terbaik untuk secara berkesinambungan dan berkelanjutan mensuplai dan memberikan pengaturan logistik bahan baku yang dibutuhkan pelanggan.
- 4) Peduli lingkungan dan masyarakat
Membawa Perseroan turut mendukung lingkungan hidup yang baik dan masyarakat dengan melakukan langkah-langkah positif yang dibutuhkan mereka atau ditentukan pemerintah.
- 5) Mengoptimalkan sumber daya manusia
Memperlengkapi seluruh staff dan karyawan Perseroan dengan pengetahuan dan kemampuan yang terkini sehingga bersama-sama dapat beradaptasi dengan perubahan teknologi dan zaman.

Corporate Mission

- 1) *Prioritizing Stakeholders*
Suppliers, Customers, Employees, Business Partners, Shareholders and others are placed as a priority in the company because they are all the main supporters of the Company in achieving its vision & mission.
- 2) *Provide the best service*
Bringing the Company to provide the best service to all stakeholders and especially to customers by completing everything needed.
- 3) *Manage continuous supply & product innovation*
Making the Company a company that has the best management system to continuously and sustainably supply and provide logistics arrangements for raw materials needed by customers.
- 4) *Care for the environment and society*
Bringing the Company to participate in supporting a good environment and society by taking the positive steps required by them or determined by the government.
- 5) *Optimizing human resources*
Equip all of the Company's staff and employees with the latest knowledge and capabilities so that together they can adapt to changes in technology and the times.





Moto Perseroan

"Dynamic Creativity & Endless Expansion", Perseroan berkomitmen untuk menjadi rekanan utama dalam mendukung pelanggan membangun usaha manufaktur lewat jalur distribusi Perseroan dan senantiasa berkontribusi dalam pembangunan kualitas hidup masyarakat Indonesia menjadi lebih baik melalui kebersamaan yang berkesinambungan, kreatifitas yang kuat dan pengembangan berkelanjutan.

Komitmen Perseroan untuk menjadi rekanan utama pelanggan perlu didukung oleh kreatifitas yang kuat dan diwujudkan dalam ekspansi yang berkelanjutan sehingga dapat terus menjadi rekanan pelanggan sejalan dengan waktu.

Value Perseroan

1. Integritas

Manajemen Perseroan mendorong seluruh stakeholder, khususnya karyawan dan rekan usaha untuk bersama-sama manajemen menerapkan kejujuran dan prinsip-prinsip moral yang baik untuk terjalinan hubungan baik secara berkelanjutan.

2. Inovasi

Manajemen Perseroan mendorong seluruh karyawan melakukan inovasi-inovasi baru secara berkelanjutan dan orisinal sehingga dapat mengantisipasi dan beradaptasi terhadap kemajuan dan perubahan jaman serta perubahan teknologi.

3. Penghargaan

Manajemen Perseroan selalu berusaha untuk memberikan penghargaan kepada seluruh stakeholder khususnya karyawan yang telah berkerja dan berkontribusi memberikan hasil-hasil terbaik dalam mendukung pencapaian target Perseroan.

Company Motto

"Dynamic Creativity And Endless Expansion", The Company is committed to becoming the main partner in supporting customers in building manufacturing businesses through the Company's distribution channels and always contributing to the development of a better quality of life for the Indonesian people through continuous togetherness, strong creativity and sustainable development.

The Company's commitment to become the customer's main partner needs to be supported by strong creativity and realized in sustainable expansion so that it can continue to be a customer partner over time.

Company Values

1. Integrity

The Company's management encourages all stakeholders, especially employees and business partners, to work together with management to apply honesty and good moral principles to maintain good relationships in a sustainable manner.

2. Innovative

The Company's management encourages all employees to carry out new innovations on an ongoing and original basis so that they can anticipate and adapt to progress and changing times and technological changes.

3. Rewarding People

The Company's management always tries to give appreciation to all stakeholders, especially employees who have worked and contributed to giving the best results in supporting the achievement of the Company's targets.

TENTANG PERUSAHAAN

ABOUT THE COMPANY

Perseroan didirikan dengan nama PT Kusuma Kemindo Sentosa sesuai dengan Akta Pendirian No.78 tertanggal 9 November 1990 yang dibuat dihadapan James Herman Rahardjo, S.H., Notaris di Jakarta, sebagaimana diubah berdasarkan Akta Perubahan Naskah Pendirian No.64 tanggal 16 September 1991 yang dibuat dihadapan James Herman Rahardjo, S.H., Notaris di Jakarta Surat Keputusan No.C2-1076.HT.01.01.TH.92, tanggal 4 Februari 1992, dan telah terdaftar dalam buku register Pengadilan Negeri Jakarta Barat No.704/1992, tanggal 4 Juli 1992, dan telah diumumkan dalam Berita Negara di bawah No.4319, dan Tambahan Berita Negara No.71.

Sejak pendirian, Anggaran Dasar Perseroan mengalami beberapa kali perubahan dan perubahan yang terakhir kali dimuat dalam Akta Pernyataan Keputusan Pemegang Saham Perubahan Anggaran Dasar No.35 tanggal 28 Maret 2022, yang dibuat di hadapan Liestiani Wang, S.H., M.Kn., Notaris di Jakarta Selatan, yang telah mendapatkan persetujuan dari Menkumham berdasarkan Surat Keputusan No. AHU-0023254.AH.01.02. Tahun 2022 tanggal 31 Maret 2022, telah diberitahukan kepada Menkumham sesuai dengan Surat Penerimaan Pemberitahuan Perubahan Anggaran Dasar Perseroan sesuai dengan AHU-AH.01.03-0217747 tanggal 31 Maret 2022, dan telah diberitahukan kepada Menkumham sesuai dengan Surat Penerimaan Pemberitahuan Perubahan Data Perseroan No. AHU-AH.01.03-0217756 tanggal 31 Maret 2020, telah didaftarkan dalam Daftar Perseroan pada Kemenkumham di bawah No. AHU-0063883.AHU.01.11. Tahun 2022 tanggal 31 Maret 2022.

Berdasarkan ketentuan Pasal 3 dari Anggaran Dasar Perseroan, maksud dan tujuan Perseroan adalah perdagangan besar bahan dan barang kimia.

Sebagai bukti komitmennya untuk terus berupaya meraih pertumbuhan yang berkelanjutan, Perseroan melakukan pencatatan saham perdana di BEI dan resmi berstatus sebagai perusahaan terbuka pada 8 Agustus 2022 dengan kode saham KKES.

Perseroan berkantor pusat di Jakarta dan kini telah memiliki 4 kantor cabang di Bandung, Semarang, Surabaya dan Cirebon. Dan tahun ini Perseroan berencana untuk membuka kantor cabang di Medan dan Denpasar.

The company was founded under the name PT Kusuma Kemindo Sentosa in accordance with the Deed of Establishment No.78 dated 9 November 1990 made before James Herman Rahardjo, S.H., Notary in Jakarta, as amended based on the Deed of Amendment to the Manuscript of Establishment No.64 dated 16 September 1991 made before James Herman Rahardjo, S.H., Notary in Jakarta Decision Letter No.C2-1076.HT.01.01.TH.92, dated February 4, 1992, and registered in the West Jakarta District Court register No.704/1992, July 4, 1992, and has been announced in State Gazette under No.4319, and Supplement to State Gazette No.71.

Since its establishment, the Company's Articles of Association have undergone several amendments, the latest of which is contained in the Deed of Statement of Shareholders' Resolutions on Amendment to the Articles of Association No. 35 dated 28 March 2022, drawn up before Liestiani Wang, S.H., M.Kn., Notary in Jakarta Selatan, which has obtained approval from the Ministry of Law and Human Rights based on Decree No. AHU-0023254.AH.01.02. Dated March 31, 2022, has been notified to the Ministry of Law and Human Rights in accordance with the Letter of Acceptance of Notice of Amendment to the Company's Articles of Association in accordance with AHU-AH.01.03-0217747 March 31, 2022, and has been notified to the Ministry of Law and Human Rights in accordance with the Letter of Acceptance of Notification of Company Data Changes No.AHU-AH.01.03-0217756 dated March 31, 2020, has been registered in the Company Register at the Ministry of Law and Human Rights under No. AHU-0063883.AHU.01.11. Year 2022 March 31, 2022.

Pursuant to the provisions of Article 3 of the Company's Articles of Association, the aims and objectives of the Company are wholesale trading of chemicals and materials.

As proof of its commitment to continuing to strive for sustainable growth, the Company conducted an initial public listing on the IDX and officially registered its status as a public company on August 8, 2022 with the ticker code KKES.

The company's head office is in Jakarta and now has 4 branch offices in Bandung, Semarang, Surabaya and Cirebon. And this year the Company plans to open branch offices in Medan and Denpasar.



Klas Kinerja
Performance Highlights



Laporan Manajemen
Management Report



Profil Perusahaan
Company Profile



Manajemen
And Analysis

KKES
Partner for Life

27

BUSINESS OVERVIEW

Di bawah ini adalah industri tempat kami mendistribusikan produk kami :

Below are industries that we distribute our products :

SEGMENT 1

Leather and Synthetic

Products: Rentingan, Baygenal, Tanigan, Preventol, Ebenin, Licrol oils, Formic, SN Flake, Sodium Chlorite, TiO2, Plasticizers, Other Gen Chem.

SEGMENT 2

Paint, Coating, Ink, Thinner, Plastic, Resin, PVC & Pipes

Products: Titanium Dioxide, Glass beads, Resins, PE Wax, Plasticizer, Driers, Thickener, Specialty solvents, etc.

SEGMENT 3

Adhesive, Textile, Rubber, Foam, Sole

Products: Denka CR, SBR, EPDM, Carbon Black, TiO2, PVA, Resins, MgO, EVA, Phenolic Resins, Specialty solvents, etc.

SEGMENT 4

Food & Drink

Products: Instant coffee FG, Acetic Acid FG, EVOO FG, Pomace FG, Raisin FG, Cherry FG, NDC FG, Benzoates FG, etc.

SEGMENT 5

Construction, Aluminum Shop

Products: Wacker Sealant

SEGMENT 6

Wood Finishings

Products: PU, PE, UV, WB, other finishing set: one & two components, Anti fungus, Barriers, Thinners, Others.

Saat ini kami mendistribusikan produk-produk kepada lebih dari 2.300 pelanggan, dengan detail sebagai berikut :

Currently we distribute products to more than 2,300 customers, with details as follows:

JAKARTA

1,400 customers

BANDUNG

300 customers

SURABAYA

400 customers

SEMARANG

200 customers

CIREBON

On Progress

BUSINESS OVERVIEW

Di bawah ini daftar peran kami sebagai agen distribusi eksklusif di Indonesia:

Below are list of our roles as an exclusive distribution agents in Indonesia:

Exclusive Distribution Agents

ISHIHARA SANGYO KOGYO	SINCE 1993
DENKA COMPANY LIMITED	SINCE 1995
DR. EBERLE	SINCE 1998
DOW-MITSUI POLYCHEMICALS	SINCE 2001
ZEON CORPORATION	SINCE 2001
CARPOLY CHEMICAL	SINCE 2016
ANHUI WANWEI	SINCE 2017
ACEITES GUADALENTIN	SINCE 2018
QINGDAO KINGTON PRODUCE	SINCE 2021



Klas Kinerja
Performance Highlights



Laporan Manajemen
Management Report



Profil Perusahaan
Company Profile



Manajemen
And Analysis

KKS
Partner for Life

Di bawah ini daftar peran kami sebagai agen distribusi non eksklusif di Indonesia:
Below are list of our roles as a non-exclusive distribution agent in Indonesia:

Non-Exclusive Distribution Agents	
PT BASF DISTRIBUTION INDONESIA	SINCE 2001
ZSCHIMMER & SCHWARZ	SINCE 2022
PT SELARAS CIPTAKARYA PRIMA	SINCE 2004
LIANYUNGANG MUPRO	SINCE 2008
SUN PLAN DEVELOPMENT	SINCE 2009
POTTERS INDUSTRIES	SINCE 2012
WACKER CHEMICAL	SINCE 2012
INKOCHEM CORPORATION	SINCE 2013
YEARRAKARN	SINCE 2013
SHANDONG GAOMI	SINCE 2014
COSCHEM CO., LTD	SINCE 2014
SHANDONG DAWN INTERNATIONAL	SINCE 2014
HANGZHOU JINGYI CHEMICAL	SINCE 2014
ANHUI GOLD STAR	SINCE 2014
WEIFANG ENSIGN INDUSTRY	SINCE 2014
CHIYE GLASS BEADS	SINCE 2014
SHANDONG HAOFUXING	SINCE 2014
KYOWA CHEMICAL INDUSTRY	SINCE 2016



Di bawah ini daftar peran kami sebagai agen distribusi non eksklusif di Indonesia:
Below are list of our roles as a non-exclusive distribution agent in Indonesia:

Non-Exclusive Distribution Agents	
AN THAI GROUP	SINCE 2016
PT MITSUI INDONESIA	SINCE 2016
JLP CORPORATION	SINCE 2016
NINGBO YONGHUA RESIN	SINCE 2017
RAN CHEMICAL PVT	SINCE 2018
LANGFANG OLAN GLASS BEADS	SINCE 2018
SHANXI HUACHANG CHEMICAL	SINCE 2018
5-CONTINENT ENTERPRISE	SINCE 2019
INNER MONGOLIA SHUANGXIN	SINCE 2021
SCG CHEMICAL CO	SINCE 2021
NINGXIA DADI CIRCULAR	SINCE 2022
ZIBO AIHENG NEW MATERIAL	SINCE 2022
PT SOLVAY INDONESIA	SINCE 2022
MEIHUA HOLDINGS GROUP	SINCE 2022
QINHUANGDAO LI HUA STARCH	SINCE 2022
SPICE NEST	SINCE 2022



Klas Kinerja
Performance Highlights



Laporan Manajemen
Management Report



Profil Perusahaan
Company Profile



Manajemen
And Analysis

KKS
Partner for Life

IKHTISAR BISNIS

BUSINESS OVERVIEW

KKS sebagai Perusahaan distribusi, akan menangani produk dari pemasok ke pelanggan.
KKS as a distribution Company, will handle the products from principals to the customers.



01

Transportasi Pemasok
(Pelabuhan Muat)
*Transport Principals
(Port of Loading)*



02

Pelabuhan tujuan
Destination port



03

Gudang KKS
KKS Warehouse



04

Pelanggan
Customer



Kilas Kinerja
Performance Highlights



Laporan Manajemen
Management Report



Profil Perusahaan
Company Profile



Manajemen
And Analysis

KKS
Partner for Life

IKHTISAR BISNIS

BUSINESS OVERVIEW

Di bawah ini adalah daftar kantor dan gudang kami :
Below are list of our offices and warehouses :

Jakarta Location	Area	Status
Jl. Abd Rahman Saleh No. 20 - Gudang B	806 m ²	Owned
Jl. Abd Rahman Saleh No. 20 - Gudang C	860 m ²	Owned
Jl. Abd Rahman Saleh No. 20 - Gudang D	704 m ²	Owned
Jl. Abd Rahman Saleh No. 20 - Gudang E	604 m ²	Owned
Komp. Greenville Maisonette Blok FA No. 12A - Kantor	120 m ²	Owned
Komp. Greenville Maisonette Blok FB No. 15 - Kantor	117 m ²	Rent
Grand Total	3.211 m²	

Branches	Area	Status
Jl. Cilampeni No. 15B, Kecamatan Ketapang, Bandung	873 m ²	Rent
Jl. Industri IV no. 47 - 48, LIK Bugangan, Semarang	320 m ²	Rent
Pergudangan Solusi Maju Bersama (SMB) Blok A No. 8-9, Driyorejo, Gresik, Surabaya	924 m ²	Rent
Jl. Kisabalanang, Desa Bodelor, Kertasari, Kec. Weru, Kab. Cirebon	196 m ²	Rent
Grand Total	2.313 m²	



PERTIMBANGAN INVESTASI

INVESTMENT CONSIDERATION



Perseroan memiliki kekuatan, antara lain:

The Company has strengths, including:

01 PERUSAHAAN DISTRIBUSI BAHAN BAKU TERKEMUKA

THE LEADING RAW MATERIALS DISTRIBUTION COMPANY

Memulai usaha sejak tahun 1990 dan mendistribusikan bahan baku ke lebih dari 2.300 pelanggan dan didukung oleh lebih dari 36 Pemasok (Distributor Resmi atau Distributor Tunggal).

Started the business since 1990 and distributed to more than 2.300 customers supported by more than 36 principals (Authorize distributor and sole distributor)

03 HUBUNGAN BAIK DENGAN PEMASOK

GOOD RELATIONSHIP WITH SUPPLIER

Pasokan produk terjamin dan mendapatkan prioritas dari pemasok

Guaranteed products supply and get priority from suppliers

02 MENYEDIAKAN PRODUK ASLI DAN BERKUALITAS TERBAIK

PROVIDING ORIGINAL AND BEST QUALITY PRODUCTS

Menyediakan produk asli dan berkualitas tinggi dengan komitmen tinggi. Kepuasan pelanggan menjadi prioritas.

Providing original and top-quality products with high commitment. Customer satisfaction become the priority.

04 TIM MANAJEMEN YANG SOLID & BERPENGALAMAN

SOLID & EXPERIENCED MANAGEMENT TEAM

Manajemen memiliki pengalaman lebih dari 32 tahun di perusahaan distribusi

Management have more than 32 years of experience in distribution company



Klas Kinerja
Performance Highlights



Laporan Manajemen
Management Report



Profil Perusahaan
Company Profile



Manajemen
And Analysis

KKS
Partner for Life

1. PERUSAHAAN DISTRIBUSI BAHAN BAKU TERKEMUKA

THE LEADING RAW MATERIALS DISTRIBUTION COMPANY

Memiliki pengalaman lebih dari 32 tahun dalam bisnis distribusi bahan baku khususnya untuk bahan kimia dengan dukungan kuat dari CSA Group sebagai salah satu distribusi independen dan ritel modern terbesar untuk bahan bangunan di Indonesia.

Have more than 32 years experience in raw materials distribution business especially for chemicals with strong support from CSA Group as one of the largest independent distribution and modern retail for building materials in Indonesia.



2. MENYEDIAKAN PRODUK ASLI DAN BERKUALITAS TERBAIK

PROVIDING ORIGINAL AND BEST QUALITY PRODUCTS

Leather and Synthetic



Products: Rentingan, Baygenal, Tanigan, Preventol, Ebenin, Licrol oils, Formic, SN Flake, Sodium Chlorite, TiO₂, Plasticizers, Other Gen Chem

Paint, Coating, Ink, Thinner, Plastic, Resin, PVC, & Pipes



Products: Titanium Dioxide, Glass beads, Resins, PE Wax, Plasticizer, Driers, Thickener, Specialty solvents, etc

Adhesive, Textile, Rubber, Foam, Sole



Products: Denka CR, SBR, EPDM, Carbon Black, TiO₂, PVA, Resins, MgO, EVA, Phenolic Resins, Specialty solvents, etc.

Food and Drink



Products: Instant coffee FG, Acetic Acid FG, EVOO FG, Pomace FG, Raisin FG, Cherry FG, NDC FG, Benzoates FG, etc.

Construction, Aluminum Shop



Products: Wacker Sealant

Wood Finishings



Products: PU, PE, UV, WB, other finishing set: one & two components, Anti fungus, Barriers, Thinners, Others



Klas Kinerja
Performance Highlights



Laporan Manajemen
Management Report



Profil Perusahaan
Company Profile



Manajemen
And Analysis

KKS
Partner for Life

3. HUBUNGAN BAIK DENGAN PEMASOK

HAVE GOOD RELATIONSHIP WITH SUPPLIERS

Leather & Synthetic	Paint, Coating, Ink, Thinner, Plastic, Resin, PVC & Pipes	Adhesive, Textile, Rubber, Foam, Sole
         	          	            



Kilas Kinerja
Performance Highlights



Laporan Manajemen
Management Report



Profil Perusahaan
Company Profile



Manajemen
And Analysis

KKS
Partner for Life

HUBUNGAN BAIK DENGAN PEMASOK

HAVE GOOD RELATIONSHIP WITH SUPPLIERS

Food & Drink	Paint, Coating, Ink, Thinner, Plastic, Resin, PVC & Pipes	Wood Finishings	Construction, Aluminium Shop



Klas Kinerja
Performance Highlights



Laporan Manajemen
Management Report



Profil Perusahaan
Company Profile



Manajemen
And Analysis

KKS
Partner for Life

4. SOLID & EXPERIENCED MANAGEMENT TEAM

Tim manajemen Kusuma Kemindo Sentosa memiliki pengalaman lebih dari 32 tahun di perusahaan distribusi.

Kusuma Kemindo Sentosa management team have more than 32 years of experience in distribution company.

Board of Commisioners *Dewan Komisaris*



Budyanto Totong
President Commissioner



Tjia Tjhin Hwa
Commissioner



Ignatius Arrie Setiawan
Independent Commissioner

Board of Directors *Dewan Direksi*



Drs. Kiki Rusmin Sadrach
President Director



Surjati Tanril
Director



PROFIL DEWAN KOMISARIS

PROFILE OF THE BOARD OF COMMISSIONERS

Warga Negara Indonesia, lahir di Pangkal Pinang pada tahun 1952.

Lulus Sekolah Menengah Atas dari SMK I, Jakarta pada tahun 1971. Saat ini menjabat sebagai Komisaris Utama Perseroan sejak 1990 sampai sekarang dan memiliki masa jabatan sampai dengan 5 (lima) tahun sesuai dengan anggaran dasar.

Jabatan lain yang pernah atau sedang dipegang antara lain:

Riwayat Pekerjaan

- Toko Tjat Sentosa: 1970-1983
- PT Catur Sentosa Adiprana Tbk (1983–Sekarang):
Direktur Utama
- PT Kusuma Kemindo Sentosa Tbk (1990–Sekarang):
Komisaris Utama
- PT Budilestari Sentosa (1994–Sekarang): Komisaris
- PT Buanatata Adisentosa (1994–Sekarang): Direktur
Utama
- PT Caturkarda Depo Bangun Tbk (1996–Sekarang):
Komisaris

Indonesian Citizen, born in Pangkal Pinang in 1952.

Graduated from Senior High School from SMK I, Jakarta in 1971. Currently serves as President Commissioner of the Company from 1990 until now and has a term of office of up to 5 (five) years according to the articles of association.

Other positions held or currently held include:

Work history

- Toko Tjat Sentosa: 1970-1983
- PT Catur Sentosa Adiprana Tbk (1983–Present):
President Director
- PT Kusuma Kemindo Sentosa Tbk (1990–Present):
President Commissioner
- PT Budilestari Sentosa (1994 –Present): Commissioner
- PT Buanatata Adisentosa (1994–Present): President
Director
- PT Caturkarda Depo Bangun Tbk (1996–Present):
Commissioner



Budyanto Totong
President Commissioner



Kilas Kinerja
Performance Highlights



Laporan Manajemen
Management Report



Profil Perusahaan
Company Profile



Manajemen
And Analysis

KKS
Partner for Life

PROFIL DEWAN KOMISARIS

PROFILE OF THE BOARD OF COMMISSIONERS

Warga Negara Indonesia, lahir di Magelang pada tahun 1955, memperoleh gelar Sarjana/S1 dari Universitas Parahyangan, Bandung pada tahun 1982.

Saat ini menjabat sebagai Komisaris Perseroan sejak 2022 dan memiliki masa jabatan sampai dengan 5 (lima) tahun sesuai dengan anggaran dasar.

Jabatan lain yang pernah atau sedang dipegang antara lain:

Riwayat Pekerjaan

PT Pabrik Cat dan Tinta Pacific (1983–1987): Finance Manager

PT Catur Sentosa Adiprana Tbk (1987–1997): Corporate

Finance Manager

PT Catur Sentosa Adiprana Tbk (1997–2020): Direktur

Kuangan

PT Catur Sentosa Adiprana Tbk (2020–Sekarang): Senior

Advisor

PT Catur Mitra Sejati Sentosa (November 2021–Sekarang):

Komisaris

Indonesian citizen, born in Magelang in 1955, obtained a bachelor's degree from Parahyangan University, Bandung in 1982.

Currently serving as Commissioner of the Company since 2022 and has a term of office of up to 5 (five) years according to the articles of association.

Other positions held or currently held include:

Employment history

PT Pacific Paint and Ink Factory (1983–1987): Finance

Manager

PT Catur Sentosa Adiprana Tbk (1987–1997): Corporate

Finance Manager

PT Catur Sentosa Adiprana Tbk (1997–2020): Finance

Director

PT Catur Sentosa Adiprana Tbk (2020–Present): Senior

Advisor

PT Catur Mitra Sejati Sentosa (November 2021–Present): Commissioner



Tjia Tjhin Hwa
Commissioner



PROFIL DEWAN KOMISARIS

PROFILE OF THE BOARD OF COMMISSIONERS

Warga Negara Indonesia, lahir di Jakarta pada tahun 1971, memperoleh gelar Sarjana/S1 dari Universitas Atmajaya pada tahun 1996 dan Universitas Supra pada tahun 2010.

Saat ini menjabat sebagai Komisaris Independen Perseroan sejak 2022 dan memiliki masa jabatan sampai dengan 5 (lima) tahun sesuai dengan anggaran dasar. Jabatan lain yang pernah atau sedang dipegang antara lain:

Riwayat Pekerjaan:

- Kantor Akuntan Publik Johan Malonda & Rekan: 1994-2005
- Kantor Akuntan Publik Johan Malonda Astika & Rekan (2005-2008): Group Head Coordinator
- Kantor Akuntan Publik Johan Malonda Astika & Rekan (2008-2010): Associate Partner
- Kantor Akuntan Publik Johan Malonda Mustika & Rekan (2010-Oktober 2015): Partner
- Kantor Akuntan Publik Susianto Arona (Oktober 2015-Sekarang): Partner
- PT Jaya Bersama Indo Tbk (Maret 2018-September 2021): Anggota Komite
- PT Kusuma Kemindo Sentosa Tbk (Agustus 2022-Sekarang): Komisaris Independen dan Ketua komite audit

Indonesian Citizen, born in Jakarta in 1971, obtained Bachelor/S1 degrees from Atmajaya University in 1996 and Supra University in 2010.

Currently serving as the Company's Independent Commissioner since 2022 and has a term of office of up to 5 (five) years in accordance with the articles of association. Other positions held or currently held include:

Employment history:

- *Public Accounting Firm of Johan Malonda & Partners: 1994-2005*
- *Public Accounting Firm Johan Malonda Astika & Partners (2005 - 2008): Group Head Coordinator*
- *Public Accounting Firm Johan Malonda Astika & Partners (2008 - 2010): Associate Partner*
- *Public Accounting Firm Johan Malonda Mustika & Partners (2010-October 2015): Partner*
- *Susianto Arona Public Accounting Firm (October 2015-Present): Partner*
- *PT Jaya Bersama Indo Tbk (March 2018-September 2021): Member of the Committee*
- *PT Kusuma Kemindo Sentosa Tbk (August 2022-Present): Independent Commissioner and Chairman of the audit committee*



Ignatius Arrie Setiawan
Independent Commissioner



Klas Kinerja
Performance Highlights



Laporan Manajemen
Management Report



Profil Perusahaan
Company Profile



Manajemen
And Analysis

KKS
Partner for Life

PROFIL DEWAN DIREKSI

PROFILE OF THE BOARD OF DIRECTORS

Warga Negara Indonesia, lahir di Jakarta pada tahun 1963, memperoleh gelar Sarjana/S1 dari Universitas Indonesia, FMIPA Jurusan Kimia tahun 1981-1986; Pasca Sarjana/S2 dari Universitas STT Harvest International, Karawaci, Banten pada tahun 2002; Haggai Institute, Maui, USA pada tahun 2003 dan STT Bethel Indonesia, Petamburan, Jakarta pada tahun 2013. Saat ini menjabat sebagai Direktur Utama Perseroan sejak 1997 dan memiliki masa jabatan sampai dengan 5 (lima) tahun sesuai dengan anggaran dasar.

Jabatan lain yang pernah atau sedang dipegang antara lain:

Riwayat Pekerjaan

- PT Cerebos Indonesia, Citereup-Bogor (1986): Production Manager
- PT Sari Sarana Kimia, Jakarta (1987-1989): Product Development Manager
- PT Icapsarana Kreasi Setia (1990-1997): Director
- PT Kusuma Kemindo Sentosa Tbk (1997-Sekarang): President Director & COO

Indonesian Citizen, born in Jakarta in 1963, obtained Bachelor/S1 degree from University of Indonesia, Faculty of Mathematics and Natural Sciences, majoring in Chemistry in 1981-1986; Postgraduate/S2 from STT Harvest International University, Karawaci, Banten in 2002; Haggai Institute, Maui, USA in 2003 and STT Bethel Indonesia, Petamburan, Jakarta in 2013. He has been serving as the President Director of the Company since 1997 and has a term of office of up to 5 (five) years according to the articles of association.

Other positions held or currently held include:

Employment history

- *PT Cerebos Indonesia, Citereup-Bogor (1986): Production Manager*
- *PT Sari Sarana Kimia, Jakarta (1987-1989): Product Development Manager*
- *PT Icapsarana Kreasi Setia (1990-1997): Director*
- *PT Kusuma Kemindo Sentosa Tbk (1997-Present): President Director & COO*



Drs. Kiki Rusmin Sadrach
President Director



PROFIL DEWAN DIREKSI

PROFILE OF THE BOARD OF DIRECTORS

Warga Negara Indonesia, lahir di Medan pada tahun 1971, memperoleh gelar Sarjana/S1 Jurusan Ekonomi dari Sekolah Tinggi Ilmu Ekonomi YKPN, Yogyakarta, pada tahun 1993 Saat ini menjabat sebagai Direktur Perseroan sejak 2022. Jabatan lain yang pernah atau sedang dipegang antara lain:

Riwayat Pekerjaan

- PT Semesta Ampuh (1994-1996): Accounting Manager
- PT Catur Sentosa Adiprana Tbk (1997-2000): Accounting Manager Cabang Jakarta
- PT Catur Sentosa Adiprana Tbk (2001-2012): Accounting Manager Corporate
- PT Catur Sentosa Adiprana Tbk (2013-2022): General Manager Finance & Accounting
- PT Kusuma Kemindo Sentosa Tbk (2022-2023): Direktur
- PT Catur Sentosa Adiprana Tbk (2022-Sekarang): Chief Finance Officer (CFO)
- Direktur pada Anak Perusahaan PT Catur Sentosa Adiprana Tbk dari 2022-Sekarang (PT Caturadiluhur Sentosa, PT Catur Hasil Sentosa, PT Catur Logam indo Sentosa, PT Catur Aditya Sentosa, PT Catur Sentosa Berhasil, PT Catur Sentosa Anugerah, PT Catur Karda Sentosa, PT Eleganza Tile Indonesia)

Indonesian Citizen, born in Medan in 1971, obtained a Bachelor/S1 degree in Economics from the YKPN College of Economics, Yogyakarta, in 1993. Currently serving as Director of the Company since 2022. Other positions held or currently held include:

Employment history

- PT Semesta Ampuh (1994-1996): Accounting Manager
- PT Catur Sentosa Adiprana Tbk (1997-2000): Accounting Manager of Jakarta Branch
- PT Catur Sentosa Adiprana Tbk (2001-2012): Corporate Accounting Manager
- PT Catur Sentosa Adiprana Tbk (2013-2022): General Manager Finance & Accounting
- PT Kusuma Kemindo Sentosa Tbk (2022-2023): Director
- PT Catur Sentosa Adiprana Tbk (2022-Present): Chief Finance Officer (CFO)
- Director of PT Catur Sentosa Adiprana Tbk Subsidiary from 2022-Present (PT Caturadiluhur Sentosa, PT Catur Hasil Sentosa, PT Catur Logamindo Sentosa, PT Catur Aditya Sentosa, PT Catur Sentosa Berhasil, PT Catur Sentosa Anugerah, PT. Catur Karda Sentosa, PT Eleganza Tile Indonesia)



Surjati Tanril
Director



Klas Kinerja
Performance Highlights



Laporan Manajemen
Management Report



Profil Perusahaan
Company Profile

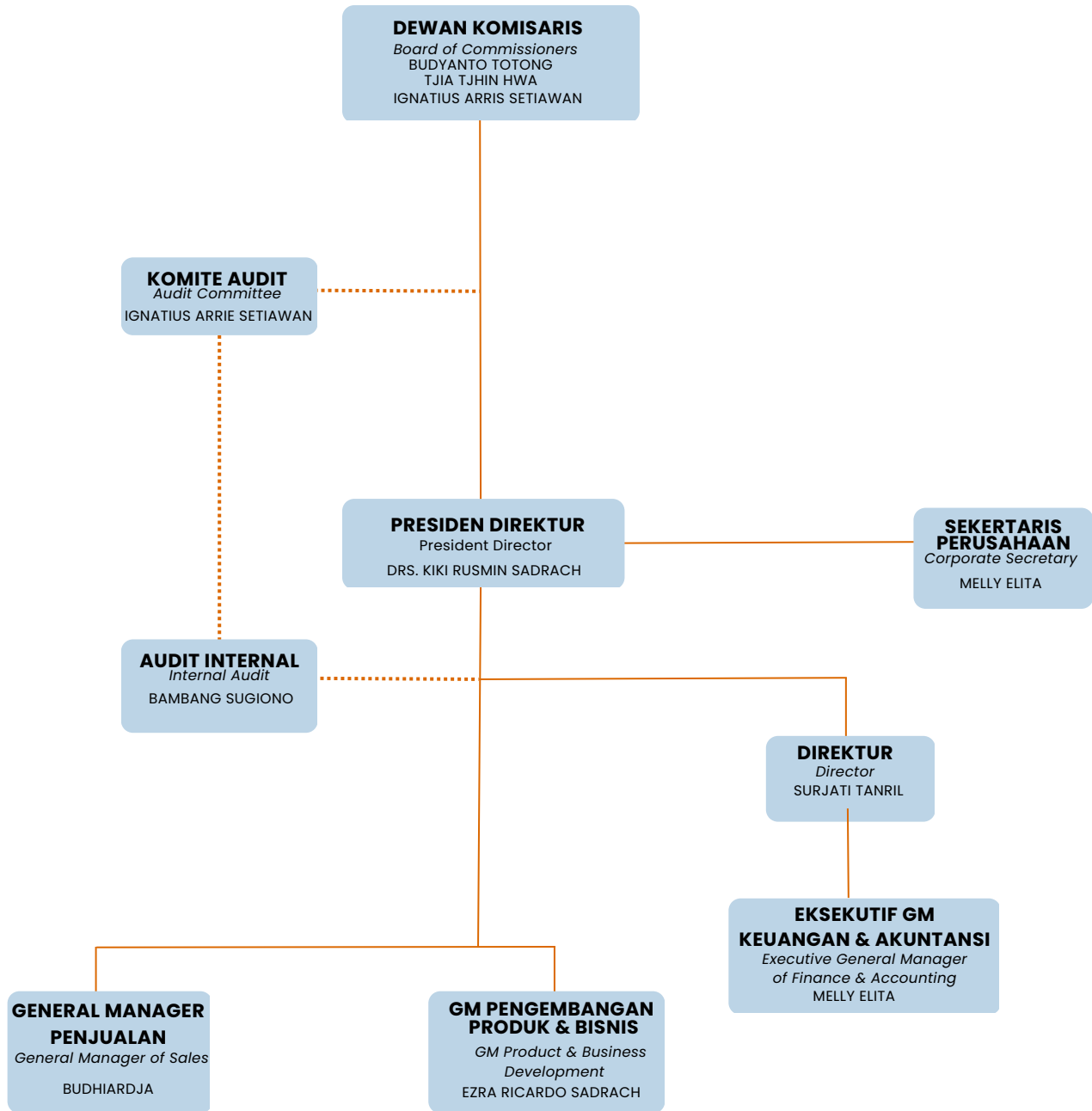


Manajemen
And Analysis

KKS
Partner for Life

STRUKTUR ORGANISASI

ORGANIZATIONAL STRUCTURE



Kilas Kinerja
Performance Highlights



Laporan Manajemen
Management Report



Profil Perusahaan
Company Profile



Manajemen
And Analysis

KKS
Partner for Life

KOMPOSISI KEPEMILIKAN SAHAM

SHARE OWNERSHIP COMPOSITION

Pihak - Pihak Ter-Afiliasi

No.	Nama	Keterangan	Jumlah Saham	Presentase
1	PT CATUR SENTOSA ADIPRANA TBK	Pihak Pengendali	612.000.000	40,80%
2	PT BUDI LESTARI SENTOSA	Pihak Terafiliasi (Diatas 5%)	168.000.000	11,20%
3	KIKI RUSMIN SADRACH	Pihak Terafiliasi (Diatas 5%)	159.836.000	10,65%
4	KUNDY WIJAYA	Pihak Terafiliasi (Diatas 5%)	120.000.000	8,00%
5	SRI LANTY TOTONG	Pihak Terafiliasi	60.000.000	4,00%
6	RETNO WIDYATI HARSONO	Pihak Terafiliasi	40.328.000	2,69%
7	FELICIA WIENDRATY HARSONO	Pihak Terafiliasi	39.836.000	2,66%
8	Masyarakat	Pihak Tidak Ter-Afiliasi	300.000.000	20,00%
Total Saham Pihak Ter-Afiliasi			1.500.000.000	100,00%

KRONOLOGI PENCATATAN SAHAM

Share Listing Chronology

Aksi Korporasi <i>Corporate Action</i>	Jumlah Saham <i>Jumlah Saham</i>																		
Penawaran Umum Perdana <i>Initial Public Offering</i>	300.000.000																		
<p>Bersamaan dengan pencatatan saham sebanyak 300.000.000 (tiga ratus juta) saham biasa atas nama yang berasal dari portepel Perseroan atau sebesar 20% (dua puluh persen) dari Modal Ditempatkan dan Disetor Penuh sesudah Penawaran Umum Perdana Saham ini, maka Perseroan juga mencatatkan seluruh saham biasa atas nama pemegang saham sebelum Penawaran Umum Perdana Saham sejumlah 1.200.000.000 (satu miliar dua ratus juta) saham yang terdiri dari:</p> <table border="1"> <thead> <tr> <th>Nama Pemegang Saham Lama</th> <th>Jumlah Saham</th> </tr> </thead> <tbody> <tr> <td>PT Catur Sentosa Adiprana Tbk.</td> <td>612.000.000</td> </tr> <tr> <td>PT Budilestari Sentosa</td> <td>168.000.000</td> </tr> <tr> <td>Retno Widyati Harsono</td> <td>40.328.000</td> </tr> <tr> <td>Felicia Wiendraty Harsono</td> <td>39.836.000</td> </tr> <tr> <td>Kundy Wijaya</td> <td>120.000.000</td> </tr> <tr> <td>Sri Lanty Totong</td> <td>60.000.000</td> </tr> <tr> <td>Kiki Rusmin Sadrach</td> <td>159.836.000</td> </tr> <tr> <td>Total</td> <td>1.200.000.000</td> </tr> </tbody> </table> <p>Dengan demikian jumlah saham yang dicatatkan oleh Perseroan di Bursa Efek Indonesia adalah sebanyak 1.500.000.000 (satu miliar lima ratus juta) saham atau sebesar 100% (seratus persen) dari jumlah modal ditempatkan dan disetor penuh.</p>		Nama Pemegang Saham Lama	Jumlah Saham	PT Catur Sentosa Adiprana Tbk.	612.000.000	PT Budilestari Sentosa	168.000.000	Retno Widyati Harsono	40.328.000	Felicia Wiendraty Harsono	39.836.000	Kundy Wijaya	120.000.000	Sri Lanty Totong	60.000.000	Kiki Rusmin Sadrach	159.836.000	Total	1.200.000.000
Nama Pemegang Saham Lama	Jumlah Saham																		
PT Catur Sentosa Adiprana Tbk.	612.000.000																		
PT Budilestari Sentosa	168.000.000																		
Retno Widyati Harsono	40.328.000																		
Felicia Wiendraty Harsono	39.836.000																		
Kundy Wijaya	120.000.000																		
Sri Lanty Totong	60.000.000																		
Kiki Rusmin Sadrach	159.836.000																		
Total	1.200.000.000																		

Kronologi Pencatatan Efek Lainnya

Selama tahun buku 2022, Perseroan tidak menerbitkan efek lainnya di bursa saham manapun.

Other Securities Listing Chronology

Throughout the financial year of 2022, the Company did not issue other securities in any stock exchange.

AKUNTAN PUBLIK

PUBLIC ACCOUNTANT

Berdasarkan Akta Pernyataan Keputusan Pemegang Saham PT Kusuma Kemindo Sentosa Tbk No. 75 tertanggal 18 Mei 2022, bahwa dalam penunjukan Akuntan Publik (AP) dan/atau Kantor Akuntan Publik (KAP) dalam rangka audit atas informasi keuangan historis tahunan pada PT Kusuma Kemindo Sentosa Tbk untuk tahun buku 2022 telah disetujui oleh pemegang saham Perseroan untuk menunjuk Kosasih, Nurdiyaman, Mulyadi, Tjahjo & Rekan.

KAP tidak menyediakan jasa lain kepada Perseroan selain jasa audit Laporan Keuangan Perseroan tahun buku 2022.

Kosasih, Nurdiyaman, Mulyadi, Tjahjo & Rekan
Cyber 2 Tower 9th floor Unit A,B,C
Jl. H.R. Rasuna Said Blok X-5
Jakarta 12950, Indonesia

Ph: +6221 2553 9200
Fax: +6221 2553 9208

Based on the Deed of Statement of Shareholders' Resolution of PT Kusuma Kemindo Sentosa Tbk No. 75 dated May 18 2022, that in the appointment of a Public Accountant (AP) and/or Public Accounting Firm (KAP) for the purpose of auditing annual historical financial information at PT Kusuma Kemindo Sentosa Tbk for the 2022 financial year it has been approved by the Company's shareholders to appoint Kosasih, Nurdiyaman, Mulyadi, Tjahjo & Partners.

KAP does not provide other services to the Company other than audit services for the Company's Financial Statements for the 2022 financial year.

*Kosasih, Nurdiyaman, Mulyadi, Tjahjo & Rekan
Cyber 2 Tower 9th floor Unit A,B,C
Jl. H.R. Rasuna Said Blok X-5
Jakarta 12950, Indonesia*

*Ph: +6221 2553 9200
Fax: +6221 2553 9208*



Klas Kinerja
Performance Highlights



Laporan Manajemen
Management Report



Profil Perusahaan
Company Profile



Manajemen
And Analysis

KKS
Partner for Life



Informasi Lembaga/ Profesi Penunjang Pasar Modal

Information On Institution/Profession Supporting Capital Market

Lembaga / Profesi <i>Institution/ Profession</i>	Nama Lembaga <i>Institution Name</i>	Alamat <i>Address</i>	Periode Penunjukan <i>Period of Appointment</i>	Jasa yang Diberikan <i>Provided Service</i>
Notaris/ <i>Notary</i>	Liestiani Wang, S. H. M. Kn.	Sampoerna Strategic Square South Tower LG-17 Jl. Jend. Sudirman Kav. 45-46 Jakarta Selatan Phone: 62 21 5795 2359	Tahun buku 2022 <i>2022 financial year</i>	Jasa Kenotariaan <i>Notarial Service</i>
Biro Administrasi Efek <i>Share Registrar</i>	PT Bima Registra	Satrio Tower, 9th Floor, Jl. Prof. DR. Satrio, RT.7/ RW.2, Kuningan, East Kuningan, Setiabudi, South Jakarta City, Jakarta 12950	Tahun buku 2022 <i>2022 financial year</i>	Jasa Administrasi Kepemilikan Saham/ <i>Administration service of company share ownership</i>



SUMBER DAYA MANUSIA

*HUMAN
RESOURCES*



Kilas Kinerja
Performance Highlights



Laporan Manajemen
Management Report



Profil Perusahaan
Company Profile



Manajemen
And Analysis

KKS
Partner for Life

SUMBER DAYA MANUSIA

HUMAN RESOURCES

Melalui SDM yang berkualitas dan berintegritas, Perseroan mampu menjadi sebuah organisasi yang unggul di bidangnya serta bersaing secara kompetitif di industri. Oleh sebab itu, perseroan senantiasa memprioritaskan peningkatan kualitas SDM dari waktu ke waktu melalui pengelolaan SDM yang terintegrasi. Perseroan terus berupaya menghasilkan individu yang adaptif serta mampu bekerja secara efektif dan produktif.

Perseroan memastikan seluruh karyawan bekerja sesuai dengan kompetensinya dengan menempati jabatan yang sesuai. Mekanisme rekrutmen dan pencarian talenta juga menjadi salah satu program yang dilakukan sesuai kebutuhan.

Seluruh kebijakan ketenagakerjaan Perseroan senantiasa mengikuti peraturan yang berlaku dan dengan mempertimbangkan standar industri dimana Perseroan beroperasi. Perseroan berkomitmen untuk memperlakukan setiap individu dengan layak dan manusiawi, memprioritaskan pemenuhan hak asasi manusia dan hak ketenagakerjaan, serta tidak membedakan individu berdasarkan latar belakang, suku, ras, agama dan jenis kelamin.

Through quality and integrity human resources, the Company is able to become an organization that excels in its field and competes competitively in the industry. Therefore, the company always prioritizes improving the quality of HR from time to time through integrated HR management. The Company continues to strive to produce individuals who are adaptive and able to work effectively and productively.

The Company ensures that all employees work according to their competence by occupying appropriate positions. The mechanism for recruiting and searching for talent is also one of the programs carried out as needed.

All of the Company's employment policies always comply with applicable regulations and take into account the industry standards in which the Company operates. The Company is committed to treating every individual fairly and humanely, prioritizing the fulfillment of human rights and labor rights, and not discriminating between individuals based on background, ethnicity, race, religion and gender.



SISTEM MANAJEMEN SDM

HR MANAGEMENT SYSTEM

Dalam melakukan penilaian dan pengawasan kinerja, Perseroan menggunakan metode Key Performance Indicators (KPI) dengan pendekatan Balance Scorecard. Kegiatan evaluasi dan pengawasan dilakukan setahun sekali untuk menilai pencapaian kinerja karyawan.

Berdasarkan hasil penilaian inilah, Perseroan akan menentukan kebijakan-kebijakan lainnya seperti penentuan besaran remunerasi, kompensasi dan benefit, promosi jabatan dan lain sebagainya.

In assessing and supervising performance, the Company uses the Key Performance Indicators (KPI) method with the Balanced Scorecard approach. Evaluation and monitoring activities are carried out once a year to assess employee performance achievements.

Based on the results of this assessment, the Company will determine other policies such as determining the amount of remuneration, compensation and benefits, promotions and so on.



Klas Kinerja
Performance Highlights



Laporan Manajemen
Management Report



Profil Perusahaan
Company Profile



Manajemen
Analysis

KKS
Partner for Life

51





KOMPOSISI KARYAWAN

EMPLOYEE COMPOSITION

Hingga 31 Desember 2022, total karyawan Perseroan adalah 137 karyawan, meningkat dari tahun 2021 yaitu 128 karyawan.


Berikut adalah klasifikasi komposisi karyawan Perseroan selama 3 (tiga) tahun buku terakhir:

As of December 31, 2022, the Company's total employees were 137 employees, increase from 2021 which was 128 employees.

The following is the classification of the composition of the Company's employees for the last 3 (three) financial years:

KOMPOSISI KARYAWAN

EMPLOYEE COMPOSITION



Klas Kinerja
Performance Highlights



Laporan Manajemen
Management Report



Profil Perusahaan
Company Profile



Manajemen
And Analysis

KKS
Partner for Life

Uraian/Description	2022	2021	2020
Status Kepegawaian / Employment Status			
Karyawan Tetap / Permanent Employee	110	100	104
Karyawan Tidak Tetap / Non-Permanent Employee	27	28	23
TOTAL	137	128	127

Uraian/Description	2022	2021	2020
Jenjang Kepangkatan / Position			
Direksi / Director	2	2	2
Manajer General / General Manager	3	2	2
Manajer Senior / Senior Manager	9	9	9
Manajer / Manager	0	0	0
Penyelia & Asisten Manajer / Supervisor & Asst. Manager	19	19	19
Leader / Leader	0	0	0
Staf / Staff	104	96	95
Operasional Anggota / Member Operations	0	0	0
TOTAL	137	128	127

Uraian/Description	2022	2021	2020
Jenjang Usia/ Age			
Di atas 45 tahun/ Above 45 years old	39	35	36
35-44 tahun/ 35-44 years old	42	39	39
19-34 tahun/ 19-34 years old	56	54	52
TOTAL	137	128	127

PENGEMBANGAN KOMPETENSI

COMPETENCY DEVELOPMENT

Perseroan melaksanakan pelatihan kepada karyawan bekerja sama dengan CSA Academy sebagai fasilitator pelatihan dan pengembangan di CSA Group sebagai induk perusahaan.

The Company conducts training for employees in collaboration with CSA Academy as a training and development facilitator in the CSA Group as the holding company.

Disamping melaksanakan juga pelatihan secara internal baik oleh bagian HR dan juga Pemasok, dengan tujuan melengkapi dan meningkatkan kompetensi karakter (skill, knowledge dan attitude).

Besides carrying out internal training both by the HR department and also Suppliers, with the aim of completing and increasing character competencies (skills, knowledge and attitude).

Tahun 2022, Perseroan telah memfasilitasi 14 pelatihan karyawan baik secara internal dan eksternal.

In 2022, the Company has facilitated 14 employee trainings both internally and externally.

Jenis Pelatihan <i>Training Type</i>	Tujuan Pelatihan <i>Training Purpose</i>	Jumlah Peserta <i>Total Participant</i>
Equipping Training	Melengkapi karyawan dengan soft skill yang mendukung pencapaian perusahaan. <i>Equip employees with soft skills that support company achievement</i>	6
Technical Training	Melengkapi karyawan dengan kemampuan teknis <i>Equip employees with technical capabilities</i>	8



ANALISIS PEMBAHASAN MANAJEMEN

*MANAGEMENT
ANALYSIS
OVERVIEW*



Kilas Kinerja
Performance Highlights



Laporan Manajemen
Management Report



Profil Perusahaan
Company Profile



Manajemen
And Analysis

KKS
Partner for Life

ANALISIS DAN PEMBAHASAN MANAJEMEN

MANAGEMENT ANALYSIS AND OVERVIEW

KKES menyajikan laporan mengenai kinerja keuangan Perseroan berdasarkan Laporan Keuangan yang disusun dan disajikan sesuai dengan Pernyataan Standar Akuntansi Keuangan (PSAK) yang telah berlaku secara umum di Indonesia untuk tahun buku yang berakhir pada tanggal 31 Desember 2022.

KKES presented a report on the Company's financial performance based on the Financial Statements which was composed and presented in accordance with the Statement of Financial Accounting Standards (PSAK) for the fiscal year ended on December 31, 2022.

Analisa dan pembahasan manajemen ini dibuat berdasarkan informasi yang diperoleh dari Laporan Keuangan PT Kusuma Kemindo Sentosa Tbk, yang telah diaudit oleh Kantor Akuntan Publik Kosasih, Nurdiyaman, Mulyadi, Tjahjo & Rekan dan memperoleh opini wajar dalam semua hal yang material, posisi keuangan PT Kusuma Kemindo Sentosa Tbk pada tanggal 31 Desember 2022, serta kinerja keuangan, dan arus kas untuk tahun yang berakhir pada tanggal tersebut sesuai dengan Standar Akuntansi Keuangan yang berlaku di Indonesia.

This management analysis and discussion is based on information obtained from the Financial Statements of PT Kusuma Kemindo Sentosa Tbk, which has been audited by a Public Accounting Firm Kosasih, Nurdiyaman, Mulyadi, Tjahjo & Rekan and obtained a fair opinion in all material respects, the financial position of PT Kusuma Kemindo Sentosa Tbk as of December 31, 2022, and financial performance and cash flows for the year ended on the date, in accordance with Indonesian Financial Accounting Standards.

Guna mendapatkan gambaran yang lebih komprehensif, maka data dan informasi mengenai kinerja keuangan tahun lalu juga disajikan sebagai pembandingan.

To the extent of obtaining more comprehensive overview, data and information regarding prior year's financial performance are also presented as a comparison.

PROFITABILITAS

Penjualan Perseroan mengalami pertumbuhan sebesar 1,9% di mana Perseroan berhasil mencatat penjualan sebesar Rp230,7 Miliar pada akhir tahun 2022, dengan kontribusi terbesar berasal dari Segmen 2 yaitu : Cat, Coating, Tinta, Tiner, Plastik, Resin dan Segmen 3 yaitu : Adhesive, Tekstil, Karet, Foam, Sole masing-masing sebesar 40,4% dan 30,6% dari total penjualan. Pertumbuhan ini terjadi karena adanya perubahan kondisi perekonomian di Indonesia setelah terkena dampak Covid-19.

PROFITABILITY

The Company's sales grew by 1.9% where the Company managed to record sales of Rp230.7 Billion at the end of 2022, with the largest contribution coming from the Paint, Coating, Ink, Thinner, Plastic, Resin and Adhesive, Textile, Rubber, Foam, Sole segments respectively. respectively 40.4% and 30.6% of total sales. Growth due to changes in economic conditions in Indonesia after being affected by Covid-19.



Kilas Kinerja
Performance Highlights



Laporan Manajemen
Management Report



Profil Perusahaan
Company Profile



Manajemen
And Analysis

KKK
Partner for Life

Tinjauan Keuangan

Tinjauan keuangan di bawah ini mengacu pada Laporan Keuangan Perseroan untuk tahun yang berakhir pada 31 Desember 2022. Laporan Keuangan Perseroan telah diaudit oleh Kantor Akuntan Publik (KAP) Kosasih, Nurdiyaman, Mulyadi, Tjahjo & Rekan dan mendapat opini wajar dalam semua hal yang material.

Total Aset

Pada akhir tahun 2022, Perseroan mencatat total aset sebesar Rp114,4 Miliar yang terdiri dari 89,2% aset lancar dan 10,8% aset tidak lancar. Total aset mengalami peningkatan sebesar Rp2,3 Miliar atau 2,1% dari tahun 2021 yang utamanya berasal dari peningkatan persediaan pada aset lancar. Peningkatan total aset tersebut berdampak pada tingkat Debt to Asset Ratio sebesar 0,45 turun dari sebelumnya sebesar 0,72 pada tahun 2021. Hal ini mencerminkan kemampuan Perseroan untuk memenuhi seluruh kewajiban dengan menggunakan aset yang tersedia meningkat.

Financial Review

The financial review below refers to the Company's Financial Report for the year ended on December 31, 2022. The Company's Financial Statements has been audited by Kosasih, Nurdiyaman, Mulyadi, Tjahjo & Rekan Public Accounting Firm and received fair opinion in all material matters

Total Assets

At the end of 2022, the Company recorded a total assets of Rp114.4 Billion, which consisted of 89.2% current assets and 10.8% non-current assets. Total assets increased by Rp2.3 Billion or 2.1% from 2021, which mainly came from an increase in inventories in current assets. The increase in total assets affected the Debt to Asset ratio level to 0.45 decreased from previously 0.72 in 2021. This reflected the Company's ability to meet all of its obligations using available assets was increased.

LAPORAN POSISI KEUANGAN

Disajikan dalam Rupiah, kecuali dinyatakan lain

STATEMENTS OF FINANCIAL POSITION

Expressed in Rupiah, unless otherwise stated

Uraian	2022	2021	Perubahan/ Change	Perubahan (%) / Change (%)	Description
Aset lancar	102.075.036.285	98.623.772.675	3.451.263.610	3,50%	Current assets
Aset tidak lancar	12.358.977.238	13.476.704.594	(1.117.727.356)	-8,29%	Non-current assets
Jumlah aset	114.434.013.523	112.100.477.269	2.333.536.254	2,08%	Total assets
Liabilitas jangka pendek	43.082.331.776	71.842.863.852	(28.760.532.076)	-40,03%	Current liabilities
Liabilitas jangka panjang	8.754.847.301	8.892.890.452	(138.043.151)	-1,55%	Non-current liabilities
Jumlah liabilitas	51.837.179.077	80.735.754.304	(28.898.575.227)	-35,79%	Total liabilities
Jumlah ekuitas	62.596.834.446	31.364.722.965	31.232.111.481	99,58%	Total equity



Aset Lancar

Pada 31 Desember 2022, Perseroan mencatatkan peningkatan jumlah aset lancar menjadi sebesar Rp102 Miliar, naik sebesar Rp3,4 Miliar atau 3,5% bila dibandingkan dengan nilai per 31 Desember 2021 yang sebesar Rp98,6 Miliar. Peningkatan ini utamanya berasal dari peningkatan pada persediaan Perseroan, dimana harga pokok penjualan mengalami peningkatan dipengaruhi oleh meningkatnya permintaan konsumen pada tahun 2022, sejalan dengan perbaikan kondisi pemulihan perekonomian pasca pandemi Covid-19. Hal ini berdampak kepada meningkatnya rasio lancar Perseroan dari sebelumnya 1,37 menjadi 2,37 mengindikasikan likuiditas Perseroan yang lebih baik.

Aset Tidak Lancar

Aset tidak lancar Perseroan mengalami penurunan sebesar Rp1,1 Miliar atau 8,3% menjadi Rp12,4 Miliar. Penurunan ini utamanya berasal dari penurunan taksiran tagihan pajak penghasilan sebesar Rp2,3 Miliar. Penurunan aset tidak lancar ini tidak berdampak signifikan mengingat rasio liabilitas terhadap jumlah aset Perseroan, menjadi sebesar 0,45 dari sebelumnya sebesar 0,72. Hal ini mencerminkan kemampuan Perseroan untuk memenuhi kewajiban-kewajiban yang dimiliki dengan menggunakan aset yang tersedia meningkat.

Total Liabilitas

Jumlah liabilitas Perseroan pada 31 Desember 2022 sebesar Rp52 Miliar, turun Rp29 Miliar atau 35,8% dari sebelumnya sebesar Rp81 Miliar pada 2021. Penurunan paling signifikan berasal dari liabilitas jangka pendek Perseroan. Penurunan ini turut berdampak kepada menguatnya rasio liabilitas terhadap jumlah ekuitas menjadi 0,83 dari sebelumnya 2,57 ditahun 2021, sehingga hal ini mencerminkan semakin meningkatnya kemampuan ekuitas Perseroan dalam menutupi total liabilitas yang belum dibayarkan.

Current Assets

As of December 31, 2022, the Company's total current assets amounted to Rp102 Billion, increased by Rp3.4 Billion or 3.5% compared to that of December 31, 2021 at Rp98.6 Billion. This increase mainly came from an increase in inventory, however, where the cost of goods sold has increased due to increased consumer demand in 2022, in line with the improvement in the post-pandemic Covid-19 economic recovery. This has an impact on increasing the Company's current ratio from previously 1.37 to 2.37 indicating a better liquidity of the Company.

Non-Current Assets

The Company's non-current assets decreased by Rp1.1 Billion or 8.3% to Rp12.4 Billion. This decrease mainly came from a decrease in the estimated income tax bill of Rp2.3 Billion. This decrease in non-current assets did not have a significant impact considering the ratio of liabilities to total assets of the Company, to 0.45 from the previous 0.72. This reflects the Company's ability to fulfill its obligations by using the available assets increases.

Total Liabilities

The Company's total liabilities as of December 31, 2022 amounted to Rp52 Billion, a decrease of Rp29 Billion or 35.8% from the previous Rp81 Billion in 2021. The most significant decrease came from the Company's short-term liabilities. This decrease also had an impact on the strengthening of the ratio of liabilities to total equity to 0.83 from the previous 2.57 in 2021, so this reflects the increasing ability of the Company's equity to cover total outstanding liabilities.



Total Ekuitas

Pada akhir tahun 2022, ekuitas Perseroan mengalami peningkatan yang signifikan sebesar Rp31 Miliar atau 99,6% menjadi Rp63 Miliar. Peningkatan ini selain laba tahun berjalan juga ditopang dari hasil penerbitan saham pada saat Initial Public Offering (IPO) yang dilakukan oleh Perseroan pada tahun 2022 senilai Rp28,3 Miliar. Peningkatan ekuitas ini menyebabkan rasio laba bersih terhadap ekuitas Perseroan pada tahun 2022 menjadi sebesar 9,93% menurun apabila dibandingkan dengan rasio tahun 2021 yang sebesar 58,96%.

Total Equity

At the end of 2022, the Company's equity experienced a significant increase of Rp31 Billion or 99.6% to Rp63 Billion. This increase in addition to the current year's profit was also supported by the results of the issuance of shares during the Initial Public Offering (IPO) in 2022 worth of Rp28.3 Billion. This increase in equity caused the Company's net profit to equity ratio in 2022 to be 9.93% a decrease compared to the 2021 ratio of 58.96%.

LAPORAN LABA RUGI DAN PENGHASILAN KOMPREHENSIF LAIN

Disajikan dalam Rupiah, kecuali dinyatakan lain

STATEMENTS OF PROFIT OR LOSS AND OTHER COMPREHENSIVE INCOME

Expressed in Rupiah, unless otherwise stated

Uraian	2022	2021	Perubahan/ Change	Perubahan (%) / Change (%)	Description
Penjualan bersih	230.719.095.046	226.399.755.093	4.319.339.953	1,91%	Net sales
Beban pokok penjualan	187.122.581.816	182.516.572.820	4.606.008.996	2,52%	Cost of goods sold
Laba bruto	43.596.513.230	43.883.182.273	(286.669.043)	-0,65%	Gross profit
Laba operasi	13.461.074.714	17.089.869.984	(3.628.795.270)	-21,23%	Operating profit
Laba (rugi) sebelum pajak penghasilan	8.177.153.981	21.740.554.824	(13.563.400.843)	-62,39%	Profit (loss) before income tax
Laba (rugi) tahun berjalan	6.215.556.761	18.492.518.477	(12.276.961.716)	-66,39%	Profit (loss) for the year
Penghasilan komprehensif lain	368.578.080	254.324.060	114.254.020	44,92%	Other comprehensive income
Jumlah penghasilan (rugi) komprehensif tahun berjalan	6.584.134.841	18.746.842.537	(12.162.707.696)	-64,88%	Total comprehensive income (loss) for the year

Penjualan Bersih

Untuk periode yang berakhir pada 31 Desember 2022, Perseroan berhasil mencatatkan peningkatan pada penjualan bersih menjadi sebesar Rp231 Miliar, meningkat sebesar Rp4 Miliar atau 1,9% dibandingkan periode yang sama tahun lalu. Hal ini disebabkan karena adanya kenaikan nilai penjualan tahun buku 2022 pada segmen 1 (Kulit, Synthetic), segmen 3 (Adhesive, Tekstil, Rubber, Foam, Sole), segmen 4 (Makanan, Minuman) dan segmen 5 (Construction, Aluminium Shop) dibandingkan tahun buku 2021.

Net Sales

For the period ending December 31, 2022, the Company managed to record an increase in net sales to Rp231 Billion, an increase of Rp4 Billion or 1.9% compared to the same period last year. This is due to an increase in sales value for the 2022 fiscal year in segment 1 (Leather, Synthetic), segment 3 (Adhesive, Textile, Rubber, Foam, Sole), segment 4 (Food, Drink) and segment 5 (Construction, Aluminum Shop). compared to the 2021 financial year.

Beban Pokok Penjualan

Beban pokok penjualan Perseroan juga mengalami peningkatan 2,5% atau sebesar Rp5 Miliar menjadi Rp187 Miliar. Hal ini disebabkan nilai penjualan yang meningkat dan kenaikan harga beli.

Cost of Goods Sold

The Company's cost of goods sold also increased by 2.5% or Rp5 Billion to Rp187 Billion. This was due to the increased sales value and the increase in purchase price.



Labanya (rugi) tahun berjalan

Perseroan berhasil mencatatkan laba bersih sebesar Rp6,2 Miliar, turun sebesar 66,4% bila dibandingkan dengan tahun lalu yang masih mencatatkan laba sebesar Rp18,5 Miliar. Hal ini disebabkan pada tahun 2021 Perseroan memperoleh laba dari penjualan aset tetap sebesar Rp7,4 Miliar. Selain itu pada tahun 2022 adanya selisih kurs sebesar Rp3,9 Miliar dan biaya operasional yang meningkat karena aktifitas dari usaha Perseroan pasca pandemik Covid-19 sudah berjalan normal.

Penghasilan komprehensif lain

Pada tahun 2022, Perseroan mencatatkan peningkatan penghasilan komprehensif lain menjadi sebesar Rp368 Juta jika dibandingkan dengan tahun lalu yang sebesar Rp254 Juta. Perseroan berhasil mencatatkan penghasilan komprehensif lain yang positif yang berasal dari keuntungan aktuarial atas kewajiban imbalan kerja. Keuntungan aktuarial ini berdampak pada meningkatnya saldo ekuitas atas penghasilan komprehensif lain di tahun 2022.

Profit (loss) for the year

The company managed to record a net profit of Rp6.2 Billion, a decrease of 66.4% when compared to last year which still recorded a profit of Rp18.5 Billion. This is because in 2021 the Company earned a profit from the sale of fixed assets of Rp7.4 Billion. In 2022, there is a foreign exchange difference of Rp3.9 Billion and increased operational costs due to the Company's business activities after the Covid-19 pandemic have been running normally.

Other comprehensive income

In 2022, the Company recorded an increase in other comprehensive income to Rp368 Million compared to last year which amounted to Rp254 Million. The Company managed to record positive other comprehensive income which came from actuarial gains on employee benefit obligations. This actuarial gain has an impact on increasing the equity balance of other comprehensive income in 2022

LAPORAN ARUS KAS

Disajikan dalam Rupiah, kecuali dinyatakan lain

STATEMENTS OF CASH FLOWS

Expressed in Rupiah, unless otherwise stated

Uraian	2022	2021	Perubahan/ Change	Perubahan (%) / Change (%)	Description
Kas neto dari aktivitas operasi	4.844.001.240	4.875.417.982	(31.416.742)	-0,64%	Net cash from operating activities
Kas neto dari (digunakan untuk) aktivitas investasi	(1.272.587.659)	8.253.887.976	(9.526.475.635)	-115,42%	Net cash from (used in) investing activities
Kas neto digunakan untuk aktivitas pendanaan	(4.013.775.924)	(13.073.631.817)	9.059.855.893	-69,30%	Net cash used in financing activities

Kas neto dari aktivitas operasi

Arus kas yang diperoleh dari aktivitas operasi tercatat bernilai positif sebesar Rp4,8 Miliar pada tahun 2022 dan turun sebesar Rp31 Juta dibandingkan periode tahun 2021. Arus kas ini mengalami penurunan karena adanya peningkatan biaya operasional untuk pengembangan produk.

Net cash from operating activities

Cash flow obtained from operating activities was recorded at a positive value of Rp4.8 Billion in 2022 and decreased by Rp31 Million compared to the 2021 period. This cash flow experienced a decrease due to increased operational costs for product development.

Kas neto dari (digunakan untuk) aktivitas investasi

Arus kas yang diperoleh dari aktivitas investasi tahun 2022 mengalami penurunan sebesar Rp9,5 Miliar dikarenakan pada tahun 2021 ada penjualan gudang sebesar Rp9,1 Miliar. Selain itu adanya renovasi gudang pada tahun 2022.

Net cash from (used in) investing activities

Cash flow obtained from investing activities in 2022 decreased by Rp9.5 Billion because in 2021 there was a warehouse sale of Rp9.1 Billion. In addition, there is a warehouse renovation in 2022.

Kas neto digunakan untuk aktivitas pendanaan

Arus kas dari aktivitas pendanaan untuk tahun 2022 mengalami peningkatan sebesar Rp9 Miliar karena adanya tambahan modal disetor dan hasil penerbitan saham tambahan dalam rangka Initial Public Offering (IPO) sebesar Rp28,3 Miliar. Selain itu adanya pelunasan utang bank serta pembayaran dividen sebesar Rp19,3 Miliar.

Net cash used in financing activities

Cash flow from funding activities for 2022 increased by Rp9 billion due to additional paid-up capital and the proceeds from the issuance of additional shares in the framework of Initial Public Offering (IPO) of Rp28.3 billion. In addition, there was a repayment of bank debt and dividend payments of Rp19.3 billion.

RASIO KEUANGAN / FINANCIAL RATIOS RASIO PROFITABILITAS / PROFITABILITY RATIO

Uraian	2022	2021	Perubahan/ Change	Description
Marjin laba bruto	18,90%	19,38%	-0,48%	Gross profit margin
Marjin laba operasi	5,83%	7,55%	-1,72%	Operating profit margin
Laba bersih terhadap ekuitas	9,93%	58,96%	-49,03%	Return on equity
Laba bersih terhadap aset	5,43%	16,50%	-11,07%	Return on assets
Rasio lancar (x)	2,37	1,37	1,00	Current ratio (x)
Rasio kas (x)	0,04	0,03	0,01	Cash ratio (x)
Rasio liabilitas terhadap jumlah aset (x)	0,45	0,72	-0,27	Debt to assets ratio (x)
Rasio liabilitas terhadap jumlah ekuitas (x)	0,83	2,57	-1,74	Debt to equity ratio (x)

Kemampuan Perseroan dalam mencetak laba dapat diukur dari besaran rasio profitabilitasnya. Perhitungan rasio tersebut digunakan untuk mengetahui kemampuan sebuah perusahaan dalam memperoleh laba berdasarkan dasar pengukuran tertentu seperti terhadap penjualan, aset, dan ekuitas.

The Company's ability to generate profits can be measured by its profitability ratio. The ratio calculation is used to determine the ability of a company to earn profits based on certain measurement bases such as sales, assets, and equity.

Rasio Likuiditas

Perseroan berusaha mempertahankan likuiditas yang sehat dan memiliki jumlah aset yang memadai untuk memenuhi seluruh liabilitas jangka pendek yang ada. Tingkat likuiditas Perseroan dapat dilihat dari rasio lancar yaitu sebesar 2,37 kali pada tahun 2022 dibandingkan dengan 1,37 kali pada tahun 2021. Sementara itu, apabila dilihat dari rasio kas di tahun 2022 tercatat 0,04 kali, lebih tinggi dibandingkan rasio di tahun 2021 yang tercatat 0,03 kali.

Liquidity Ratio

The Company strives to maintain healthy liquidity and has sufficient assets to meet all existing current liabilities. The Company's liquidity level can be seen from the current ratio, which is 2.37 times in 2022 compared to 1.37 times in 2021. Meanwhile, the cash ratio in 2022 was recorded at 0.04 times, higher than the ratio in 2021 at 0.03 times.



Rasio Solvabilitas

Untuk menghitung kemampuan dari Perseroan dalam memenuhi liabilitas jangka panjang, digunakan rasio solvabilitas melalui perhitungan debt to equity ratio (DER) dan debt to asset ratio (DAR). Hingga akhir tahun 2022, DER adalah sebesar 0,83 kali menurun dari tahun 2021 yang sebesar 2,57 kali. Sementara itu, dari sisi DAR pada tahun 2022 adalah sebesar 0,45 kali, menurun dari tahun 2021 yang sebesar 0,72 kali. Penurunan rasio tersebut menunjukkan kemampuan Perseroan dalam memenuhi seluruh kewajibannya dengan menggunakan baik ekuitas maupun aset yang tersedia telah meningkat di tahun 2022.

Proyeksi 2023

Dengan dukungan kenaikan PDB yang meningkat di tahun 2023 termasuk juga kenaikan pertumbuhan di sektor manufaktur, dicabutnya PPKM oleh pemerintah karena meredanya dampak Covid-19 dan juga adanya dorongan usaha yang dikerjakan pemerintah di IKN, diharapkan terjadi peningkatan kebutuhan di banyak sektor industri yang menjadi pasar dari perseroan antara lain bahan bangunan, makanan, perawatan diri, pengelolaan air bersih, kemasan, otomotif dan lainnya.

Selain itu, manajemen Perseroan juga akan merealisasikan penambahan cabang baru di Karawang, Medan dan Denpasar, serta akan terus mengembangkan penambahan produk-produk baru di semua enam segmen industri yang mendukung pendapatan Perseroan.

Amendemen/Penyesuaian Standar yang Berlaku Efektif pada Tahun Berjalan

Dalam tahun berjalan, Perusahaan telah menerapkan sejumlah amendemen/ penyesuaian PSAK yang relevan dengan operasinya dan efektif untuk periode akuntansi yang dimulai pada atau setelah 1 Januari 2022. Penerapan atas PSAK revisi tidak mengakibatkan perubahan atas kebijakan akuntansi Perusahaan dan tidak memiliki dampak material terhadap jumlah yang dilaporkan pada tahun berjalan atau tahun-tahun sebelumnya.

Solvency Ratio

The Company uses debt to equity ratio (DER) and debt to asset ratio (DAR) to measure the Company's ability to meet its noncurrent liabilities. As of the end of 2022, DER was recorded at 0.83 times, strengthened from 2021 at 2.57 times. Meanwhile, DAR was recorded at 0.45 times in 2022, strengthened from 2021 at 0.72 times. The decrease in this ratio shows that the Company's ability to meet all of its obligations by using both equity and available assets has increased in 2022.

Projection for 2023

With the support of an increasing GDP increase in 2023 including an increase in growth in the manufacturing sector, the lifting of PPKM by the government due to the easing of the impact of Covid-19 and also the encouragement of business carried out by the government in IKN, it is expected that there will be an increase in demand in many industrial sectors that are markets for the company, including building materials, food, personal care, clean water management, packaging, automotive and others.

In addition, the Company's management will also realize the addition of new branches in Karawang, Medan and Denpasar, and will continue to develop the addition of new products in all six industry segments that support the Company's revenue.

Amendments/Improvements to Standards Effective in the Current Year

In the current year, the Company has applied a number of amendments/ improvements to PSAK that are relevant to its operations and effective for accounting period beginning on or after January 1, 2022. The adoption of these revised PSAKs does not result in changes to the Company's accounting policies and has no material effect on the amounts reported for the current or prior years.



PSAK 73 (Amendemen), “Sewa”: Konsesi sewa terkait Covid-19 setelah 30 Juni 2021

Amendemen tersebut memperpanjang kebijakan praktis konsesi sewa terkait Covid-19 dimana segala bentuk pengurangan pembayaran sewa hanya memengaruhi pembayaran sewa pada atau sebelum tanggal 30 Juni 2022.

PSAK 71 (Penyesuaian Tahunan 2020), “Instrumen Keuangan”

PSAK 71 (Penyesuaian 2020) mengklarifikasi fee (imbalan) yang diakui oleh peminjam terkait penghentian pengakuan liabilitas keuangan. Dalam menentukan fee (imbalan) yang dibayarkan setelah dikurangi fee (imbalan) yang diterima, peminjam hanya memasukkan fee (imbalan) yang dibayarkan atau diterima antara peminjam dan pemberi pinjaman, termasuk fee (imbalan) yang dibayar atau diterima baik peminjam atau pemberi pinjaman atas nama pihak lain.

PSAK 73 (Penyesuaian Tahunan 2020), “Sewa”

PSAK 73 (Penyesuaian Tahunan 2020) menghilangkan dari contoh ilustrasi penggantian biaya properti sewaan dari pesewa untuk mengatasi potensi kebingungan terkait perlakuan insentif sewa yang mungkin timbul karena bagaimana insentif sewa diilustrasikan dalam contoh tersebut.

Standar dan Amendemen Standar Telah Diterbitkan Tapi Belum Diterapkan

Pada tanggal persetujuan laporan keuangan, standar dan amendemen-amendemen atas PSAK yang relevan bagi Perusahaan, yang telah diterbitkan namun belum berlaku efektif, dengan penerapan dini diijinkan, adalah sebagai berikut:

Efektif untuk periode yang dimulai pada atau setelah tanggal 1 Januari 2023

PSAK 1 (Amendemen), “Penyajian Laporan Keuangan”: Klasifikasi Liabilitas sebagai Jangka Pendek atau Jangka Panjang

PSAK 73 (Amendment), “Leases”: Covid-19-related lease concession beyond June 30, 2021

The amendment extends the availability of the practical expedient for Covid-19 related lease concessions for which any reduction in lease payments affects only payments originally due on or before June 30, 2022.

PSAK 71 (2020 Annual Improvements), “Financial Instruments”

PSAK 71 (2020 Annual Improvements) clarifies fee recognized by the borrower in relation to derecognition of financial liabilities. In determining the fee to be paid after deducting the fee received, entity includes only fees paid or received between the entity (the borrower) and the lender, including fees paid or received by either the entity or the lender on the other’s behalf.

PSAK 73 (2020 Annual Improvements), “Leases”

PSAK 73 (2020 Annual Improvements) removes from the example the illustration of the reimbursement of leasehold improvements by the lessor in order to resolve any potential confusion regarding the treatment of lease incentives that might arise because of how lease incentives are illustrated in that example.

Standard and Amendments to Standards Issued not yet Adopted

At the date of authorization of these financial statements, the following standards and amendments to PSAK relevant to the Company were issued but not effective, with early application permitted:

Effective for periods beginning on or after January 1, 2023

PSAK 1 (Amendment), “Presentation of Financial Statements”: Classification of Liabilities as Current or Non-current



Amendemen PSAK 1, “Penyajian Laporan Keuangan” mengklarifikasi bahwa kewajiban diklasifikasikan sebagai lancar atau tidak lancar, berdasarkan pada hak yang ada pada akhir periode pelaporan. Klasifikasi tidak terpengaruh oleh ekspektasi entitas atau peristiwa setelah tanggal pelaporan (misalnya penerimaan waiver atau pelanggaran perjanjian). Amendemen tersebut juga mengklarifikasi apa yang dimaksud PSAK 1 perihal 'penyelesaian' liabilitas.

Amendemen tersebut dapat memengaruhi klasifikasi liabilitas, terutama untuk entitas yang sebelumnya mempertimbangkan intensi manajemen untuk menentukan klasifikasi dan untuk beberapa liabilitas yang dapat dikonversi menjadi ekuitas.

PSAK 1 (Amendemen), “Penyajian Laporan Keuangan”:
Pengungkapan Kebijakan Akuntansi

Amendemen ini memberikan panduan dan contoh untuk membantu entitas menerapkan pertimbangan materialitas dalam pengungkapan kebijakan akuntansi. Amendemen tersebut bertujuan untuk membantu entitas menyediakan pengungkapan kebijakan akuntansi yang lebih berguna dengan mengganti persyaratan untuk mengungkapkan kebijakan akuntansi 'signifikan entitas dengan persyaratan untuk mengungkapkan kebijakan akuntansi 'material' entitas dan menambahkan panduan tentang bagaimana entitas menerapkan konsep materialitas dalam membuat keputusan tentang pengungkapan kebijakan akuntansi.

PSAK 16 (Amendemen), “Aset Tetap”:
Hasil Sebelum Penggunaan yang Diintensikan

Amendemen tersebut melarang entitas untuk mengurangi biaya perolehan aset tetap dari penerimaan dari penjualan yang dihasilkan oleh aset tetap sebelum penggunaan yang diintensikan. Penerimaan atas penjualan memenuhi definisi pendapatan dan oleh karena itu harus diakui dalam laba rugi.

The narrow-scope amendments to PSAK 1, “Presentation of Financial Statements” clarify that liabilities are classified as either current or non-current, depending on the rights that exist at the end of the reporting period. Classification is unaffected by the expectations of the entity or events after the reporting date (e.g the receipt of a waiver or a breach of covenant). The amendments also clarify what PSAK 1 means when it refers to the ‘settlement’ of a liability.

The amendments could affect the classification of liabilities, particularly for entities that previously considered management’s intentions to determine classification and for some liabilities that can be converted into equity.

PSAK 1 (Amendment), “Presentation of Financial Statements”:
Disclosure of Accounting Policies

This amendment provides guidance and examples to help entities apply materiality judgments to accounting policy disclosures. The amendment aims to help entities provide accounting policy disclosures that are more useful by replacing the requirement for entities to disclose their ‘significant’ accounting policies with a requirement to disclose their ‘material’ accounting policies and adding guidance on how entities apply the concept of materiality in making decisions about accounting policy disclosures.

PSAK 16 (Amendment), “Property, Plant and Equipment”:
Proceeds before Intended Use

The amendment introduces a definition of ‘accounting estimates’ and clarify the distinction between changes in accounting estimates and changes in accounting policies and the correction of errors. Also, they clarify how entities use measurement techniques and inputs to develop accounting estimates.



PSAK 46 (Amendemen), “Pajak Penghasilan”: Pajak Tangguhan terkait Aset dan Liabilitas yang Timbul dari Transaksi Tunggal

Amendemen ini mengusulkan agar entitas mengakui aset maupun liabilitas pajak tangguhan pada saat pengakuan awalnya sebagai contoh dari transaksi sewa, untuk mengeliminasi perbedaan praktik saat ini atas transaksi tersebut dan transaksi lain yang serupa.

Sampai dengan tanggal penerbitan laporan keuangan, dampak dari penerapan standar dan amendemen tersebut terhadap laporan keuangan tidak dapat diketahui atau diestimasi oleh manajemen.

PSAK 46 (Amendment), “Income Taxes”: Deferred Tax related to Assets and Liabilities arising from a Single Transaction

This amendment proposes that entities recognize deferred tax assets and liabilities at the time of initial recognition, for example from a lease transaction, to eliminate differences in current practice for such transactions and similar transactions.

As at the issuance date of the financial statements, the effects of adopting these standard and amendments on the financial statements are not known nor reasonably estimable by management.



TATA KELOLA PERUSAHAAN

**GOOD
CORPORATE
GOVERNANCE**



Kilas Kinerja
Performance Highlights



Laporan Manajemen
Management Report



Profil Perusahaan
Company Profile



Manajemen
And Analysis

KKS
Partner for Life

TATA KELOLA PERUSAHAAN YANG BAIK

Good Corporate Governance

Sebagai perusahaan distribusi dan manufaktur bahan kimia yang terintegrasi dan terkemuka di seluruh kawasan regional, Perseroan terus berkomitmen menerapkan GCG secara menyeluruh dan memenuhi perangkat normatif GCG yang disyaratkan oleh Otoritas Jasa Keuangan (OJK).

As a distribution company and chemical manufacturing integrated and advanced in all regions, The company continues to be committed implementing GCG effectively fulfill and fulfill GCG normative tools required by the Service Authority Finance (OJK).



Klas Kinerja
Performance Highlights



Laporan Manajemen
Management Report



Profil Perusahaan
Company Profile



Manajemen
And Analysis

KKS
Partner for Life

Tata Kelola Perusahaan yang Baik

Good Corporate Governance



Kilas Kinerja
Performance Highlights



Laporan Manajemen
Management Report



Profil Perusahaan
Company Profile



Manajemen
And Analysis

KKS
Partner for Life

68

PT Kusuma Kemindo Sentosa Tbk ("Perseroan") terus berkomitmen untuk menerapkan Tata Kelola Perusahaan/Good Corporate Governance ("GCG") pada semua bagian dari struktur organisasi Perseroan.

Untuk memperkuat proses pengambilan keputusan di dalam Perseroan, Perseroan mengandalkan definisi tanggung jawab yang jelas, pemisahan tugas sesuai prinsip-prinsip GCG, serta pengawasan independen dari tenaga profesional yang berkualitas. Sejak awal berdirinya Perseroan, prinsip-prinsip GCG seperti transparansi, akuntabilitas, tanggung jawab, independensi, dan keadilan telah menjadi bagian yang sangat vital dari falsafah manajemen serta merupakan pijakan fundamental dalam meraih pertumbuhan berkelanjutan.

Dengan penerapan GCG, Perseroan dapat memperkuat posisinya sebagai perusahaan distribusi dan manufaktur bahan kimia yang terintegrasi dan terkemuka di kawasan regional. Perseroan telah terdaftar di Bursa Efek Indonesia sejak tahun 2022 dan memenuhi perangkat normatif GCG yang disyaratkan oleh Otoritas Jasa Keuangan (OJK), di antaranya: penunjukan Komisaris Independen, Komite Audit yang berada di bawah pengawasan Dewan Komisaris, dan Unit Audit Internal di bawah Presiden Direktur.

PT Kusuma Kemindo Sentosa Tbk ("Perseroan") is always committed to implementing Good Corporate Governance ("GCG") in all parts of the Company's organizational structure.

To improve decision-making process in the Company, the Company relies on clear definition of responsibility, segregation of duties according to GCG principles, and independent supervision by qualified professionals. Since the establishment, principles of transparency, accountability, responsibility, independency, and fairness are very pivotal parts of management philosophy and provide a fundamental foundation in achieving sustainable growth.

With the implementation of GCG, the Company is now capable of confirming its status as integrated and leading chemical manufacturer in all over regional area. Listed in Indonesia Stock Exchange since 2022, the Company complies the normative GCG required by Financial Service Authority (OJK), namely: appointment of Independent Commissioner, Audit Committee under supervision of the Board of Commissioners, and Internal Audit Unit under supervision of President Director.

Perseroan senantiasa meningkatkan penerapan GCG dari waktu ke waktu. Saat ini Dewan Komisaris menjalankan fungsi Nominasi dan Remunerasi, dimana untuk selanjutnya telah disusun kebijakan yang relevan untuk memandu tugas Dewan Komisaris dalam menetapkan kriteria pemilihan calon anggota Dewan Komisaris dan Direksi serta sistem remunerasinya.

Dewan Komisaris dan Direksi berperan untuk memberikan arahan dan mengelola Perseroan untuk mencapai tujuan yang telah ditetapkan.

Sehubungan dengan pandemik Covid-19 yang masih berlanjut di tahun 2022, Perseroan berkomitmen untuk turut mengurangi dan memutus mata rantai penyebaran Covid-19 dengan menjalankan protokol kesehatan sesuai arahan dari Pemerintah dan kebijakan Perseroan. Dengan demikian, kegiatan-kegiatan yang berhubungan dengan penerapan GCG semaksimal mungkin dilakukan secara daring dengan memanfaatkan berbagai aplikasi dan perangkat teknologi yang tersedia.

RAPAT UMUM PEMEGANG SAHAM

Mengacu pada UUPT Pasal 1 ayat (4) serta POJK No.32/POJK.04/2014, RUPS merupakan organ Tata Kelola Perseroan yang memiliki wewenang yang tidak diberikan kepada Dewan Komisaris dan Direksi, sesuai dengan peraturan perundang-undangan yang berlaku dan/atau Anggaran Dasar Perseroan. Secara praktikal, RUPS merupakan wadah bagi pemegang saham dalam memperoleh haknya sesuai peraturan perundang-undangan yang berlaku.

RUPS 2022 belum diadakan karena Perseroan belum menjadi Perseroan Terbuka. Untuk tahun 2023, RUPS akan diadakan sedikitnya sekali dalam setahun, dan dalam jangka 6 (enam) bulan setelah berakhirnya tahun buku Perseroan, serta harus dihadiri oleh pemegang saham yang mewakili lebih dari setengah bagian dari jumlah seluruh saham yang dikeluarkan oleh Perseroan. RUPS merupakan bentuk pertanggungjawaban Dewan Komisaris dan Direksi kepada pemegang saham sehubungan dengan pelaksanaan tugas serta kinerjanya dalam pengelolaan Perseroan.

The Company always improves the implementation of GCG. Recently, the Board of Commissioners carries out Nomination and Remuneration function, supported by related policies to guide the Board of Commissioners in determining criteria for selecting candidates for the Board of Commissioners and Directors and their respective remuneration.

The Board of Commissioners and Directors provide direction and manage the Company in achieving its stated objectives.

In connection with the Covid-19 pandemic that will continue in 2021, the Company is committed to reducing and breaking the chain of the spread of Covid-19 by implementing health protocols in accordance with directions from the Government and Company policies. Thus, activities related to the implementation of GCG are carried out as much as possible online by utilizing various applications and available technology tools.

GENERAL MEETING OF SHAREHOLDERS

Referring to UUPT Article 1 paragraph (4) and POJK No.32/POJK.04/2014, the GMS is an organ of corporate governance that has authority not granted to the Board of Commissioners and Directors, in accordance with applicable laws and regulations and/or Company Articles of Association. Practically, the GMS is a forum for shareholders to obtain their rights in accordance with the applicable laws and regulations.

The 2022 GMS has not yet been held because the Company is not yet a public company. For 2023, the GMS will be held at least once a year, and within 6 (six) months after the end of the Company's financial year, and must be attended by shareholders representing more than half of the total shares issued by the Company. GMS is a form of accountability of the Board of Commissioners and Directors to shareholders in connection with the implementation of their duties and performance in managing the Company.



DEWAN KOMISARIS

Dewan Komisaris bertanggung jawab atas pengawasan terhadap kebijakan dan kinerja Perseroan serta memberikan arahan kepada Direksi. Dewan Komisaris menjalin komunikasi formal dengan Direksi melalui pertemuan rutin untuk membahas kinerja Direksi pada periode sebelumnya dan rencana periode mendatang.

BOARD OF COMMISSIONERS

The Board of Commissioners is responsible for supervision on policies and the Company's performance as well as providing direction to Directors. Through regular meetings, the Board of Commissioners threads a formal relation with Directors to discuss Directors' performance in the prior and upcoming periods.

Tugas dan Tanggung Jawab Dewan Komisaris

Dewan Komisaris bertugas melakukan pengawasan terhadap kebijakan pengurusan, jalannya pengurusan pada umumnya, baik mengenai Perseroan maupun usaha Perseroan yang dilakukan oleh Direksi, serta memberikan nasihat kepada Direksi termasuk pengawasan terhadap pelaksanaan jangka panjang Perusahaan, kinerja dan Anggaran Perusahaan, ketentuan Anggaran Dasar dan Keputusan RUPS, serta peraturan perundang-undangan yang berlaku, untuk kepentingan Perseroan dan sesuai dengan maksud dan tujuan Perseroan.

Duties, Responsibilities and Authorities of Board of Commissioners

The Board of Commissioners is in charge of supervising management policies, the course of management in general, both regarding the Company and the Company's business carried out by the Board of Directors, as well as providing advice to the Board of Directors including supervision of the Company's long-term implementaton, performance and Company Budget, and provisions of the Articles of Assocation and GMS Resoluton, as well as the applicable laws and regulatons, for the benefct of the Company and in accordance with the aims and objectves of the Company.

Rapat Dewan Komisaris

Dewan Komisaris wajib menyelenggarakan rapat berkala sekurang-kurangnya 1 (satu) kali setiap 2 (dua) bulan, kecuali apabila dipandang perlu oleh seorang atau lebih anggota Dewan Komisaris melalui permintaan tertulis dari seorang atau lebih anggota Dewan Komisaris atau atas permintaan tertulis dari 1 (satu) orang atau lebih pemegang saham yang secara bersama-sama mewakili 1/10 (satu per sepuluh) atau lebih dari jumlah seluruh saham dengan hak suara.

Board of Commissioners Meeting

The Board of Commissioners is required to hold regular meetings at least 1 (one) time every 2 (two) months unless deemed necessary by one or more members of the Board of Commissioners through a written request from one or more members of the Board of Commissioners or with a written request of 1 (one) member of the Board of Commissioners or 1/10 (one-tenth) of representation of shareholders or more of the total number of shares with voting rights.



Piagam Dewan Komisaris

Perseroan membuat peraturan mengenai kewenangan, tugas, kewajiban dan tanggung jawab Dewan Komisaris Perseroan dengan menetapkan Pedoman dan Tata Tertib Kerja Dewan Komisaris Perseroan guna meningkatkan penerapan prinsip Tata Kelola Perusahaan yang baik di lingkungan Perseroan yang berkaitan dengan tugas, kewajiban dan tanggung jawab Dewan Komisaris.

Pedoman dan tata tertib tersebut antara lain:

1. Landasan Hukum
2. Kewajiban, tugas, tanggung jawab dan wewenang Dewan Komisaris
3. Persetujuan Dewan Komisaris
4. Nilai - nilai dan etika kerja Dewan Komisaris
5. Fungsi komite nominasi dan remunerasi
6. Tugas serta tanggung jawab fungsi komite nominasi dan remunerasi
7. Penyelenggaraan rapat fungsi komite nominasi dan remunerasi
8. Waktu kerja Dewan Komisaris
9. Rapat Dewan Komisaris
10. Mekanisme dan pengambilan keputusan rapat
11. Risalah rapat
12. Rapat gabungan antara Dewan Komisaris dan Direksi
13. Pelaporan dan pertanggungjawaban
14. Penutup

Pelatihan Dewan Komisaris

Saat ini, Perseroan belum memiliki kebijakan khusus yang mengatur pelatihan Dewan Komisaris. Perseroan memberikan kesempatan sebesar-besarnya kepada seluruh anggota Dewan Komisaris untuk mengikuti pelatihan dan pengembangan kompetensi secara mandiri.

CHARTER OF BOARD OF COMMISSIONERS

The Company makes regulations regarding the authority, duties, obligations and responsibilities of the Board of Commissioners of the Company by establishing the Guidelines and Charter of the Work of the Board of Commissioners of the Company in order to improve the application of Good Corporate Governance principles within the Company relating to the duties, obligations and responsibilities of the Board of Commissioners.

Guidelines and procedures include:

1. *Legal Basis*
2. *Obligations, duties, responsibilities and authorities of the Board of Commissioners*
3. *Approval of the Board of Commissioners*
4. *The values and work ethics of the Board of Commissioners*
5. *Functions of the nomination and remuneration committee*
6. *Duties and responsibilities of nomination and remuneration committee*
7. *Organization of functional meetings of the nomination and remuneration committee*
8. *Working time of the Board of Commissioners*
9. *Board of Commissioners Meetings*
10. *Mechanism and meeting decision making*
11. *Minutes of meetings*
12. *Joint meetings of the Board of Commissioners and Director*
13. *Reporting and accountability*
14. *Closing*

Training of Board of Commissioners

Currently, the Company does not have specific regulation which regulates the Board of Commissioners' training. The Company provides unlimited access to all members of the Board of Commissioners to participate in any trainings and competency development independently.



Penilaian Kinerja Dewan Komisaris

Penilaian dan evaluasi kinerja Dewan Komisaris dilakukan melalui rapat Dewan Komisaris dan Direksi berdasarkan pencapaian kinerja dari Perseroan yang dilakukan secara kuartal.

Berikut adalah kriteria penilaian kinerja Dewan Komisaris:

1. Kepatuhan terhadap kode etik yang berlaku di Perseroan
2. Kepatuhan terhadap perundang - undangan dan Anggaran Dasar Perseroan yang terkait dengan Tata Kelola Perusahaan yang baik, serta menegakkan standar integritas tertinggi
3. Integritas, kompetensi dan reputasi yang memadai
4. Melaksanakan pedoman etika dan tata tertib kerja
5. Memastikan terselenggaranya Tata Kelola Perusahaan yang baik dalam setiap kegiatan usaha Perseroan pada seluruh tingkatan atau jenjang sosial
6. Melakukan tugas pengawasan atas kebijakan pengurusan dan memberi nasihat kepada Direksi secara profesional dan efektif
7. Memastikan Komite Audit telah menjalankan tugas dan fungsinya dengan baik
8. Melakukan kewajiban, tugas, tanggung jawab dan wewenangnya dengan itikad baik, penuh tanggung jawab dan kehati - hatian untuk kepentingan Perseroan serta sesuai dengan maksud dan tujuan Perseroan serta dengan memperhatikan Anggaran Dasar Perseroan dan perundang - undangan yang berlaku

Dewan Komisaris melakukan Penilaian sendiri (self assessment) untuk mengevaluasi dan menilai kinerja Dewan Komisaris yang bersifat kolegial yang dilakukan secara mandiri pada akhir tahun.

Komisaris Independen

Komisaris Independen merupakan bagian dari Dewan Komisaris. Kriteria penentuan Komisaris Independen Perseroan sesuai dengan POJK 2014 No. 33 tentang Direksi dan Dewan Komisaris Perusahaan Publik.

Performance Assessment of Board of Commissioners

Assessment and evaluation of the Board of Commissioners performance is carried out through the Board of Commissioners and the Board of Directors meetings based on the achievement of Company's performance which is carried out on a quarterly basis.

The following is an assessment criteria of the performance of the Board of Commissioners:

1. Compliance with the applicable Company code of ethics
2. Compliance with legislation and the Company's Articles of Association related to Good Corporate Governance, and upholding the highest standards of integrity
3. Demonstrating integrity, competence and sustaining a strong reputation
4. Implement ethical guidelines and work rules
5. Ensure the implementation of Good Corporate Governance in every business activity across all levels of the Company and in all external interactions
6. Carry out supervisory duties of management policies and provide advice to the Board of Directors in a professional and effective manner
7. Ensure that the Audit Committee has carried out its duties and functions properly
8. Fulfill its obligations, responsibilities, duties and authority in good faith with responsibility and prudence for the interest of the Company in accordance with the purposes and objectives of the Company, the Company's Articles of Association and applicable laws and regulations

The Board of Commissioners conducts a self-assessment to evaluate and assess the collegial performance of the Board of Commissioners which is conducted independently at the end of the year.

Independent Commissioner

Independent Commissioner is part of the Board of Commissioners. Criteria for determining the Company's Independent Commissioner in accordance with POJK 2014 No. 33 concerning Directors and Board of Commissioners of Public Companies.



DIREKSI

Direksi memiliki tanggung jawab atas kinerja operasional Perseroan serta kepatuhan terhadap seluruh kebijakan internal berdasarkan Anggaran Dasar dan peraturan perundang-undangan yang berlaku.

Selain itu, Direksi juga memiliki kendali atas penerapan strategi untuk menyesuaikan rencana Perseroan yang sedang maupun yang akan dijalankan sesuai dengan visi Perseroan.

Tugas dan Tanggung Jawab Dewan Direksi

Tanggung jawab utama Direksi adalah memimpin, mengurus dan mengendalikan Perseroan agar sesuai dengan visi, misi, nilai, strategi dan tujuan Perseroan, serta memastikan penerapan prinsip-prinsip Tata Kelola Perusahaan terlaksana secara konsisten.

Rapat Direksi

Rapat Direksi diselenggarakan secara berkala paling kurang 1 (satu) kali dalam setiap bulan dan/atau dapat dilakukan 2 (dua) kali dalam sebulan apabila dinilai perlu oleh Direksi.

BOARD OF DIRECTORS

The Board of Directors has responsibility for the Company's operational performance as well as compliance with all internal policies based on the Articles of Association and applicable laws and regulations.

In addition, the Board of Directors also has control over the implementation of strategies to adjust the Company's current and future plans in accordance with the Company's vision

Duties and Responsibilities of Board of Directors

The main responsibility of the Board of Directors is to lead, manage, and control the Company in line with its vision, mission, values, strategies, and objectives, as well as to ensure the implementation of Corporate Governance principles are carried out consistently.

Board of Directors Meeting

The Board of Directors holds regular meeting at least 1 (once) in a month and/or 2 (twice) in a month if deemed necessary by the Board of Directors.



Rapat Gabungan Dewan Komisaris dan Direksi

Selain rutin melaksanakan rapat secara terpisah, Dewan Komisaris dan Direksi juga wajib mengadakan rapat gabungan secara berkala paling sedikit 1 (satu) kali dalam setiap 3 (tiga) bulan. Sepanjang 2022, Dewan Komisaris dan Direksi Perseroan telah menyelenggarakan 1 (satu) kali rapat gabungan.

Piagam Dewan Direksi

Pedoman dan Tata Tertib Kerja Direksi Perseroan telah dibuat dalam rangka meningkatkan penerapan prinsip Tata Kelola Perusahaan yang baik di lingkungan Perseroan yang berkaitan dengan tugas dan tanggung jawab Direksi.

Pedoman dan Tata Tertib Kerja tersebut memuat:

1. Landasan Hukum
2. Kewajiban, tugas, tanggung jawab dan wewenang direksi
3. Rencana kerja tahunan
4. Pelaporan dan pertanggung jawaban
5. Rapat Umum Pemegang Saham
6. Nilai - nilai dan etika kerja Direksi
7. Waktu kerja Direksi
8. Rapat Direksi
9. Keputusan Rapat Direksi
10. Rapat gabungan antara Direksi dan Dewan Komisaris
11. Ketentuan pelaksanaan rapat gabungan Direksi dan Dewan Komisaris
12. Penutup

Pelatihan Direksi

Saat ini, Perseroan belum memiliki kebijakan khusus yang mengatur pelatihan Direksi. Perseroan memberikan kesempatan seluas-luasnya kepada seluruh anggota Direksi untuk mengikuti pelatihan dan pengembangan kompetensi secara mandiri.

Joint Meetings Of The Board Commissioners And Directors

Apart from holding separate meetings, the Board of Commissioners and Board of Directors shall convene joint meetings as well, at least 1 (once) in 3 (three) months. Throughout 2022, the Company's Board of Commissioners and Board of Directors have held 1 (one) joint meeting.

Charter of Board of Directors

Guidelines and Work Rules of the Company's Directors have been established in order to improve the implementation of the Company's Good Corporate Governance that is related with the Board of Directors' duties and responsibilities.

The Guidelines and Work Rules include:

1. *Legal Basis*
2. *Obligations, duties, responsibilities and authority of the Board of Directors*
3. *Annual work plan*
4. *Reporting and accountability*
5. *General Meeting of Shareholders*
6. *Directors' values and work ethics*
7. *Board of Directors' working time*
8. *Board of Directors' meetings*
9. *Decision of Directors' meetings*
10. *Joint meetings of the Board of Directors and Board of Commissioners*
11. *Provisions for conducting joint meetings of the Board of Directors and the Board of Commissioners*
12. *Closing*

Training of Board of Directors

Currently, the Company does not have specific regulation which regulates the Board of Directors' training. The Company provides unlimited access to all members of the Board of Directors to participate in any trainings and competency development independently.



Penilaian Kinerja Direksi

Penilaian evaluasi kinerja Direksi dilakukan melalui rapat Direksi bersama dengan Dewan Komisaris berdasarkan pencapaian kinerja dari Perseroan yang dilakukan secara kuartal.

Kriteria Penilaian Kinerja Direksi antara lain:

1. Kepatuhan terhadap kode etik Perseroan dengan selalu mengindahkan peraturan yang terkait dengan pelaksanaan Tata Kelola Perusahaan yang baik
2. Melaksanakan pedoman etika dan tata tertib kerja
3. Kepatuhan dalam melaksanakan tugas sesuai dengan rencana kerja tahunan
4. Kepatuhan terhadap peraturan perundang - undangan dan Anggaran Dasar Perseroan
5. Membentuk dan melaksanakan fungsi Audit Internal secara efektif
6. Menerapkan fungsi manajemen risiko dan pengendalian internal
7. Integritas, kompetensi dan reputasi yang memadai
8. Memastikan pelaksanaan hasil RUPS
9. Melakukan kewajiban, tugas, tanggungjawab dan wewenang masing - masing Direksi dengan itikad baik, penuh tanggung jawab dan kehati - hatian untuk kepentingan Perseroan sesuai dengan maksud dan tujuan Perseroan dengan selalu mengindahkan Anggaran Dasar Perseroan dan peraturan perundang - undangan yang berlaku

Untuk mengevaluasi dan menilai kinerja Direksi yang bersifat kolegial, Direksi melaksanakan penilaian sendiri (self-assessment) yang dilakukan secara mandiri pada akhir tahun.

Performance Assessment of Board of Directors

The assessment of Directors' performance evaluation is carried out through Directors' meeting with the Board of Commissioners based on the Company's performance achievement conducted in a quarterly basis.

Criteria for Appraisal of Directors' Performance include:

1. *Compliance with the Company's code of ethics and always heeding regulations relating to the implementation of Good Corporate Governance*
2. *Carry out ethical guidelines and work rules*
3. *Carrying out tasks in accordance with the annual work plan*
4. *Compliance with laws and regulations and the Articles of Association of the Company*
5. *Create and implement an effective Internal Audit function*
6. *Implement risk management and internal control functions*
7. *Demonstrate high integrity, competence and sustain a clean reputation*
8. *Ensure full implementation of the decisions of the GMS*
9. *Singly and collectively carry out the obligations, duties, responsibilities and authority of the respective positions and of the Board in good faith, with responsibility and prudence for the interests of the Company in accordance with the purposes and objectives of the Company by always heeding the Company's Articles of Association and the prevailing laws and regulations*

To evaluate and assess the Directors' collegial performance, Directors independently carry out their own self-assessment in the end of the year.



Nominasi Dan Remunerasi Dewan Komisaris Dan Direksi

Prosedur Nominasi

Dalam pelaksanaan fungsi nominasi, Komite Nominasi dan Remunerasi melakukan prosedur sebagai berikut:

1. Menyusun komposisi dan proses nominasi anggota Direksi dan/atau anggota Dewan Komisaris
2. Menyusun kebijakan dan kriteria yang dibutuhkan dalam proses nominasi calon anggota Direksi dan/atau anggota Dewan Komisaris
3. Mengidentifikasi calon yang memenuhi kriteria
4. Membantu pelaksanaan evaluasi atas kinerja anggota Direksi dan/atau anggota Dewan Komisaris
5. Menyusun program pengembangan kemampuan anggota Direksi dan/atau Komisaris
6. Menelaah dan mengusulkan calon yang memenuhi syarat sebagai anggota Dewan Komisaris dan/atau calon anggota Direksi kepada Dewan Komisaris untuk disampaikan kepada RUPS
7. Pelaksanaan seleksi dilaksanakan sebelum masa jabatan berakhir atau diminta oleh Dewan Komisaris atau apabila terdapat kekosongan jabatan

Prosedur Penetapan Remunerasi

Remunerasi bagi anggota Dewan Komisaris dan Direksi diberikan Perseroan atas dasar kinerja pada tahun berjalan dan dengan memperhatikan kaidah-kaidah remunerasi. Besaran remunerasi diberikan dengan basis formula yang ditetapkan berdasarkan keputusan RUPS.

Untuk tahun buku 2022, total remunerasi yang diterima oleh Dewan Komisaris dan Dewan Direktur sebesar masing-masing di bawah Rp2 Miliar.

Nomination and Remuneration of the Board of Commissioners and the Board Of Directors

Nomination Procedure

In carrying out the nomination function, the Nomination and Remuneration Committee conducts the following procedures:

- 1. Preparing the composition and nomination process for members of the Board of Directors and/or the Board of Commissioners*
- 2. Preparing the policies and criteria required in the nomination process of candidates for members of the Board of Directors and/or the Board of Commissioners*
- 3. Identifying candidates who meet the criteria*
- 4. Assisting the performance assessment of members of the Board of Directors and/or the Board of Commissioners*
- 5. Preparing a skill and competency development program for members of the Board of Directors and/or the Board of Commissioners*
- 6. Reviewing and proposing candidates who meet the requirements as members of the Board of Commissioners and/or candidates for members of the Board of Directors to the Board of Commissioners to be submitted to the AGMS*
- 7. The selection process is carried out before the term of office ends or is requested by the Board of Commissioners or if there is a vacancy*

Remuneration Procedure

Remuneration for members of the Board of Commissioners and Directors is provided by the Company based on performance in the current year and principles of remuneration. The amount of remuneration is determined based on the GMS resolution.

For the 2022 financial year, the total remuneration received by the Board of Commissioners and the Board of Directors are under Rp2 Billion each.



SEKRETARIS PERUSAHAAN

CORPORATE SECRETARY

Berdasarkan POJK No. 35/POJK.04/2014 tentang Sekretaris Perusahaan Emiten atau Perusahaan Publik, Sekretaris Perseroan adalah organ tata kelola Perseroan yang bertanggung jawab untuk menyampaikan informasi yang bersifat material terkait dengan kondisi Perseroan secara tepat waktu, akurat, bertanggung jawab, serta menjunjung asas keterbukaan kepada para pemangku kepentingan. Di samping itu, Sekretaris Perusahaan juga harus selalu menjaga kepatuhan Perseroan terhadap peraturan yang berlaku baik terhadap Anggaran Dasar, peraturan pasal modal, maupun peraturan pemerintah yang berlaku. Dalam pelaksanaannya, Sekretaris Perusahaan bersama dengan Unit Investor Relations bertanggung jawab untuk memastikan bahwa aspek keterbukaan sebagai salah satu prinsip GCG kepada komunitas pasar modal telah terpenuhi, membina hubungan dengan para investor saham, para analis, jurnalis, wali amanat, Lembaga pemeringkat, regulator, serta komunitas keuangan terkait lainnya. Melly Elita sebagai Sekretaris Perusahaan, Warga Negara Indonesia, lahir di Tanjung Pandan Belitung pada tahun 1969, berdomisili di Jakarta. Beliau diangkat menjadi Sekretaris Perusahaan berdasarkan Surat Keputusan Direksi No. 002/IDX/KKES/IX/2022 tanggal 07 September 2022 tentang Penunjukan Sekretaris Perusahaan (Corporate Secretary). Memperoleh Scholarship and The Best graduate bachelor of Accounting in STIE YAI Jakarta in 1992, Certified of Intercultural Communication at Work from National University of Singapore (NUS) and Certified of Crisis Resource Management from Columbia x University, USA.

Memulai karirnya sebagai Head of Financial Officer of Lippo Life Holding (1992-1994). Sebagai Head of Accounting Officer di PT Catur Sentosa Adiprana Tbk (1995-1999), General Manager of Finance and Accounting di PT Kusuma Kemindo Sentosa Tbk (1999-2007), Senior General Manager di PT Kusuma Kemindo Sentosa Tbk (2008-2015), Executive General Manager of Finance and Accounting di PT Kusuma Kemindo Sentosa Tbk (2016-2022) dan kemudian melanjutkan karirnya sebagai Sekretaris Perusahaan Perseroan (2022-Sekarang) dan Deputy Presiden Direktur Perseroan (2022-Sekarang).

Based on POJK No. 35/POJK.04/2014 concerning the Corporate Secretary of Issuers or Public Companies, the Corporate Secretary is the Company's governance organ responsible for conveying material information related to the condition of the Company in a timely, accurate, responsible manner, and upholding the principle of openness to stakeholders. In addition, the Corporate Secretary must also always maintain the Company's compliance with applicable regulations, both the Articles of Association, capital regulations, and applicable government regulations. In its implementation, the Corporate Secretary together with the Investor Relations Unit is responsible for ensuring that the aspect of transparency as one of the GCG principles to the capital market community has been met, fostering relationships with stock investors, analysts, journalists, trustees, rating agencies, regulators, and related financial community. Melly Elita as Corporate Secretary, Indonesian citizen, born in Tanjung Pandan Belitung in 1969, domiciled in Jakarta. He was appointed as Corporate Secretary based on Directors Decree No. 002/IDX/KKES/IX/2022 dated September 07, 2022 concerning the Appointment of the Corporate Secretary. Obtained Scholarship and The Best graduate Bachelor of Accounting at STIE YAI Jakarta in 1992, Certified of Intercultural Communication at Work from National University of Singapore (NUS) and Certified of Crisis Resource Management from Columbia x University, USA.

Started his career as Head of Financial Officer of Lippo Life Holding (1992-1994). As Head of Accounting Officer at PT Catur Sentosa Adiprana Tbk (1995-1999), General Manager of Finance and Accounting at PT Kusuma Kemindo Sentosa Tbk (1999-2007), Senior General Manager at PT Kusuma Kemindo Sentosa Tbk (2008-2015), Executive General Manager of Finance and Accounting at PT Kusuma Kemindo Sentosa Tbk (2016-2022) and then continued his career as the Company's Corporate Secretary (2022-Present) and Deputy President Director of the Company (2022-Present).



Klas Kinerja
Performance Highlights



Laporan Manajemen
Management Report



Profil Perusahaan
Company Profile



Manajemen
And Analysis



KKS
Partner for Life



Tugas Dan Tanggung Jawab Sekretaris Perusahaan
Sekretaris Perusahaan mempunyai tugas dan tanggung jawab sebagai berikut:

1. Menyelenggarakan RUPS Tahunan dan Luar Biasa
2. Menghadiri setiap pelaksanaan rapat Dewan Komisaris dan Direksi
3. Mengikuti perkembangan pasar modal khususnya peraturan - peraturan yang berlaku di pasar modal, serta memberi masukan kepada Direksi Perseroan untuk mematuhi peraturan yang berlaku
4. Menyampaikan keterbukaan informasi yang bersifat material kepada publik melalui OJK dan BEI terkait dengan kondisi Perseroan
5. Bertindak selaku wakil perusahaan dalam mengkomunikasikan segala kegiatan Perseroan kepada pemangku kepentingan terkait
6. Menyampaikan Laporan Tahunan Perseroan dan Laporan Keuangan berkala kepada otoritas pasar modal dan BEI
7. Mengadakan program *Corporate Social Responsibility* (CSR)

Pelatihan Sekretaris Perusahaan

Dalam rangka meningkatkan pengetahuan dan pemahaman untuk membantu pelaksanaan tugasnya, Sekretaris Perusahaan berupaya mengikuti pendidikan dan/atau pelatihan. Selama tahun 2022, Sekretaris Perusahaan belum mengikuti pelatihan eksternal.

Duties and Responsibilities of the Corporate Secretary
The Corporate Secretary has the following duties and responsibilities:

1. *Organizing Annual and Extraordinary GMS*
2. *Attend every meetings of the Board of Commissioners and Directors*
3. *Follow the development of the capital market, especially the regulations that apply in the capital market, as well as provide input to the Board of Directors of the Company to comply with applicable regulations*
4. *Delivering material disclosure of information to the public, through OJK and IDX related to the condition of the Company*
5. *Act as a company representative in communicating all of the Company's activities to relevant stakeholders*
6. *Submitting the Company's Annual Report and periodic Financial Reports to the capital market authorities and IDX*
7. *Organizing Corporate Social Responsibility (CSR) programs*

Corporate Secretary Training

In order to increase knowledge and understanding to help carry out their duties, the Corporate Secretary seeks to participate in education and/or training. During 2022, the Corporate Secretary has not participated in external training.



LAPORAN KEBERLANJUTAN

SUSTAINABILITY REPORT

MENGENAI LAPORAN KEBERLANJUTAN

Tahun ini, Perseroan menerbitkan Laporan Keberlanjutan perdananya. Laporan ini merupakan bagian yang tidak terpisahkan dengan Laporan Tahunan dan diterbitkan atas dasar kepatuhan terhadap POJK No. 51/POJK.03/2017 Tentang Penerapan Keuangan Berkelanjutan Bagi Lembaga Jasa Keuangan, Emiten, dan Perusahaan Publik dan SEOJK No. 16 /SEOJK.04/2021 Tentang Bentuk dan Isi Laporan Tahunan. Dikarenakan Laporan Keberlanjutan ini terintegrasi dengan Laporan Tahunan, maka sejumlah informasi telah disampaikan dan diungkapkan dalam Laporan Tahunan. Oleh karena itu, Perseroan akan merujuk sejumlah informasi terhadap pengungkapan yang telah dilakukan dalam Laporan Tahunan. Laporan Keberlanjutan ini secara khusus menjelaskan upaya Perseroan dalam menerapkan praktik keberlanjutan, yang mencakup kegiatan Tanggung Jawab Sosial (Corporate Social Responsibility/CSR) sebagaimana diatur pada Undang-Undang Republik Indonesia Nomor 40 tahun 2007 tentang Perseroan Terbatas serta Peraturan Pemerintah Republik Indonesia Nomor 47 Tahun 2012 tentang Tanggung Jawab Sosial dan Lingkungan Perseroan Terbatas. Informasi yang disajikan dalam Laporan Keberlanjutan ini berada dalam periode tahun buku 2022, yaitu dari 1 Januari hingga 31 Desember 2022. Secara umum, Laporan Keberlanjutan Perseroan memuat kinerja keberlanjutan yang terdiri dari 3 (tiga) pilar yaitu ekonomi, lingkungan dan sosial. Dalam konteks pembangunan berkelanjutan, laporan keberlanjutan dianggap sebagai media yang menyajikan informasi mengenai kontribusi Perseroan terhadap pencapaian Tujuan Pembangunan Berkelanjutan (TPB). Sepanjang 2022, Perseroan tidak mengalami perubahan signifikan di tahun buku.

REGARDING THE SUSTAINABILITY REPORT

This year, the Company published its first Sustainability Report. This report is an integral part of the Annual Report and is issued on the basis of compliance with POJK No. 51/POJK.03/2017 Concerning the Implementation of Sustainable Finance for Financial Services Institutions, Issuers and Public Companies and SEOJK No. 16 /SEOJK.04/2021 Concerning the Form and Content of the Annual Report. Because this Sustainability Report is integrated with the Annual Report, a number of information has been presented and disclosed in the Annual Report. Therefore, the Company will refer to a number of information regarding the disclosures that have been made in the Annual Report. This Sustainability Report specifically explains the Company's efforts in implementing sustainability practices, which include Corporate Social Responsibility (CSR) activities as stipulated in the Law of the Republic of Indonesia Number 40 of 2007 concerning Limited Liability Companies and Government Regulation of the Republic of Indonesia Number 47 of 2012 regarding Limited Liability Company Social and Environmental Responsibility. The information presented in this Sustainability Report is for the 2022 fiscal year, namely from 1 January to 31 December 2022. In general, the Company's Sustainability Report contains sustainability performance which consists of 3 (three) pillars, namely economic, environmental and social. In the context of sustainable development, sustainability reports are considered as media that present information regarding the Company's contribution to the achievement of the Sustainable Development Goals (SDGs). Throughout 2022, the Company did not experience significant changes in the financial year.



Klas Kinerja
Performance Highlights



Laporan Manajemen
Management Report



Profil Perusahaan
Company Profile



Manajemen
And Analysis



KKS
Partner for Life

STRATEGI KEBERLANJUTAN

Perseroan memulai perjalanannya dalam menerapkan praktik keberlanjutan secara bertahap. Saat ini, Perseroan berupaya mengidentifikasi, memahami dan merumuskan strategi-strategi yang tepat untuk mengimplementasikan praktik keberlanjutan secara nyata. Kami percaya, praktik keberlanjutan mampu mendukung Perseroan dalam menciptakan nilai-nilai bisnis yang bermanfaat secara jangka panjang. Tujuan kami bukan saja menjalankan sustainability practice, tetapi lebih dari itu, kami berupaya membangun sustainable business. Oleh karena itu, strategi keberlanjutan Perseroan mengadopsi 3 (tiga) nilai keberlanjutan berbasis pada Triple Bottom Line, yakni People (Manusia), Planet (Alam) dan Profit (Manfaat Ekonomi). Salah satu strategi yang dilakukan Perseroan adalah bekerjasama dengan mitra-mitra usaha yang mengedepankan produk ramah lingkungan dan memastikan kegiatan usaha yang dijalankan Perseroan memberikan dampak positif bagi seluruh pemangku kepentingan.

SUSTAINABILITY STRATEGY

The company started its journey in gradually implementing sustainability practices. Currently, the Company is trying to identify, understand and formulate the right strategies to implement real sustainability practices. We believe that sustainability practices can support the Company in creating long-term beneficial business values. Our goal is not only to carry out sustainability practices, but more than that, we are trying to build a sustainable business. Therefore, the Company's sustainability strategy adopts 3 (three) sustainability values based on the Triple Bottom Line, namely People (Humans), Planet (Nature) and Profit (Economic Benefits). One of the strategies carried out by the Company is to cooperate with business partners who prioritize environmentally friendly products and ensure that the business activities carried out by the Company have a positive impact on all stakeholders.

IKHTISAR KINERJA KEBERLANJUTAN

Sustainability Performance Highlights

Kinerja Keberlanjutan / Sustainability Performance	2022	2021
Aspek Ekonomi/ <i>Economy Aspect</i>		
Kuantitas Produk/Jasa Dijual <i>Quantity of Sold Products/Services</i>		
Pendapatan (Rp Miliar) <i>Revenues (Billion Rp)</i>	230,71	226,39
Total Penghasilan Komprehensif Tahun Berjalan yang di Atribusikan kepada: Pemilik Entitas Induk (Rp Miliar) <i>Total Comprehensive Income for the Year Attributable to : Owners of the Parent Entity (Billion Rp)</i>	6,58	18,74
Total Aset (Rp Miliar) <i>Total Assets (Billion Rp)</i>	114,43	112,10
Total Liabilitas (Rp Miliar) <i>Total Liabilities (Billion Rp)</i>	51,83	80,75
Produk Ramah Lingkungan <i>Environmentally Friendly Products</i>		
Jumlah Tenaga Kerja Lokal <i>Local Labor Personnel</i>	137	128
Aspek Lingkungan Hidup/ <i>Environmental Aspect</i>		
Penggunaan Energi Listrik (kWh) <i>Electricity Consumption (kWh)</i>	164.213	116.652
Penggunaan Air (m3) <i>Water Consumption (m3)</i>	8.382	7.518
Penggunaan Kertas (rim) <i>Paper Consumption (rim)</i>	827	762
Penggunaan Bahan Bakar Minyak (liter) <i>Gas Consumption (litre)</i>	32.206	41.493
Aspek Sosial/ <i>Social Aspect</i>		
Program Sosial Berkelanjutan <i>Sustainable Social Programs</i>		



NILAI KEBERLANJUTAN

Sustainability Values



TATA KELOLA KEBERLANJUTAN

Penanggung Jawab Penerapan Praktik Keberlanjutan

Direksi merupakan penanggung jawab program CSR tahunan sebagai bentuk pertanggungjawaban untuk seluruh pemangku kepentingan.

Pengembangan Kompetensi Terkait Praktik Keberlanjutan

Perseroan melakukan pengembangan kompetensi secara berkesinambungan melalui CSA Academy, baik dalam manajerial dan juga teknik pelaksanaan kerja di unit kerja masing-masing. Pada 2022, Perseroan telah memfasilitasi 14 tipe pelatihan karyawan untuk mengikuti berbagai program pengembangan kompetensi internal dan eksternal. Perseroan akan berupaya untuk memasukkan pelatihan mengenai aspek keberlanjutan di tahun – tahun mendatang.

Penilaian Risiko Atas Penerapan Praktik Keberlanjutan

People Risk dan Operational Risk peningkatan perseroan sehubungan dengan kebijakan pemerintah terkait dengan SDM, kesehatan yang sampai saat ini masih berkaitan dengan dampak pandemic covid 19 dan dampak ekonomi global. Risiko-risiko tersebut juga berdampak pada upaya Perseroan dalam menerapkan praktik keberlanjutan secara nyata. Oleh sebab itu, Perseroan melakukan penelaahan, penilaian dan evaluasi risiko setiap bulan di setiap unit bisnis melalui rapat Business Operation Risk Committee (BORC).

SUSTAINABILITY GOVERNANCE

Responsible for Implementing Sustainability Practices

The Board of Directors is responsible for the annual CSR program as a form of accountability for all stakeholders.

Competency Development Related to Sustainability Practices

The Company carries out competency development on an ongoing basis through the CSA Academy, both in managerial terms and also in the technical implementation of work in each work unit. In 2022, the Company has facilitated 14 employee trainings type to take part in various internal and external competency development programs. The company will seek to include training on sustainability aspects in the coming years.

Risk Assessment of Sustainability Practice Implementation

People Risk and Operational Risk Sustainability Practices of increasing the company in connection with government policies related to HR, health which is still related to the impact of the Covid 19 pandemic and the impact of the global economy. These risks also have an impact on the Company's efforts to implement real sustainability practices. Therefore, the Company conducts a review, assessment and risk evaluation every month in each business unit through Business Operation Risk Committee (BORC) meetings.



Hubungan Dengan Pemangku Kepentingan

Perseroan turut melibatkan pemangku kepentingan dalam memberikan aspirasi dan rekomendasi atas pengembangan praktik keberlanjutan. Untuk itu, Perseroan melakukan pendekatan dengan para pemangku kepentingan antara lain sebagai berikut:

Relations with Stakeholders

The Company also involves stakeholders in providing aspirations and recommendations for the development of sustainable practices. For this reason, the Company takes approaches with stakeholders, including the following:

Pemangku Kepentingan/ Stakeholders	Pemangku Kepentingan/ Stakeholders
Karyawan <i>Employees</i>	Townhall meeting, pelatihan, seminar, knowledge sharing, webinar. <i>Townhall meeting, trainings, seminars, knowledge sharing, webinar.</i>
Investor/Pemegang Saham <i>Investor/Shareholders</i>	Rapat Umum Pemegang Saham <i>General Meeting of Shareholders</i>
Regulator	Townhall meeting, pelatihan, seminar, knowledge sharing, webinar. <i>Townhall meeting, trainings, seminars, knowledge sharing, webinar.</i>
Pemasok dan mitra usaha <i>Supplier and business partners</i>	Kontrak, perjanjian kerja dan kesepakatan tertulis lainnya <i>Contract, work agreements and other written agreements</i>
Komunitas <i>Community</i>	Pertemuan dan diskusi terbuka <i>Meetings and open discussion</i>
Pelanggan <i>Customers</i>	Survei Kepuasan Pelanggan, formulir umpan balik <i>Customer Satisfaction Survey, feedback form</i>
Masyarakat <i>Communities</i>	Pelibatan tenaga kerja, keterlibatan dalam program CSR <i>Workforce relationship, engagement in CSR programs</i>

Selama 2022, Perseroan masih tetap melakukan pembatasan kegiatan tatap muka langsung dengan pihak eksternal sehubungan dengan berlangsungnya pandemik Covid-19. Oleh sebab itu, sebagian besar pertemuan dilakukan secara daring demi efektivitas dan keselamatan serta kesehatan seluruh pihak.

During 2022, the Company will continue to limit face-to-face activities with external parties due to the ongoing Covid-19 pandemic. Therefore, most of the meetings are conducted online for the sake of effectiveness and the safety and health of all parties.

TANTANGAN TERHADAP PENERAPAN PRAKTIK KEBERLANJUTAN

Dalam bidang usaha yang digeluti Perseroan, tantangan atas penerapan praktik keberlanjutan yang berpotensi timbul adalah menghadapi resesi dan inflasi akibat ekonomi global yang berdampak pada harga bahan bakar minyak (BBM) serta gangguan rantai pasok yang mempengaruhi kelancaran kegiatan usaha Perseroan, di mana tingginya biaya logistik berimbas pada biaya distribusi barang. Selain itu, karena Perseroan tidak

CHALLENGES TO IMPLEMENTING SUSTAINABILITY PRACTICES

In the field of business that the Company is engaged in, challenges to implementing sustainable practices that have the potential to arise are facing recession and inflation due to the global economy which has an impact on fuel prices (BBM) as well as supply chain disruptions that affect the smooth running of the Company's business activities, where high logistics costs impact on the cost of distribution of goods. In addition, because the Company does not



memproduksi barang sendiri, maka Perseroan belum dapat mengupayakan penggunaan bahan baku dan kemasan ramah lingkungan. Secara bertahap, Perseroan terus menginternalisasi konsep dan praktik keberlanjutan kepada karyawan, untuk menanamkan pentingnya melakukan efisiensi dengan tetap mengoptimalkan efektivitas dan produktivitas.

KINERJA KEBERLANJUTAN

Budaya Keberlanjutan

Perseroan berupaya membangun budaya keberlanjutan dengan monitoring dan kontroling bisnis dalam Monthly Performance Meeting setiap unit bisnis, melakukan development SDM dengan pelatihan berbasis kompetensi dengan menggunakan kamus kompetensi dan kompetensi teknis setiap divisi. Saat ini, Perseroan belum menetapkan target tertentu karena masih tengah memetakan strategi keberlanjutan yang tepat. Kami akan berupaya menentukan target atas sejumlah aspek ke depannya.

Kinerja Ekonomi

Informasi mengenai perbandingan target dan realisasi kinerja produksi, pendapatan dan laba rugi telah tercantum di dalam Bab Laporan Analisis Pembahasan Manajemen dalam Laporan Tahunan ini.

Kinerja Lingkungan Hidup

Pada 2022, Perseroan tidak melakukan program dan aktivitas terkait dengan pengelolaan lingkungan hidup. Oleh sebab itu, tidak ada biaya yang dikeluarkan oleh perseroan.

Penggunaan Material

Sebagai bentuk kontribusi dan peran aktif Perseroan dalam melestarikan lingkungan, Perseroan terus menggalakkan upaya penggunaan material ramah lingkungan, seperti menggunakan plastik daur ulang. Selain itu, Perseroan juga meniadakan minuman kemasan plastik dalam kegiatan operasional sehari-hari.

produce their own goods, the Company has not been able to seek the use of environmentally friendly raw materials and packaging. Gradually, the Company continues to internalize sustainability concepts and practices to employees, to instill the importance of efficiency while optimizing effectiveness and productivity.

SUSTAINABILITY PERFORMANCE

Sustainability Culture

The Company seeks to build a culture of sustainability by monitoring and controlling the business in the Monthly Performance Meeting for each business unit, conducting HR development with competency-based training using the competency dictionary and technical competencies for each division. Currently, the Company has not set a specific target because it is still in the middle of mapping out the right sustainability strategy. We will try to set targets for a number of aspects in the future.

Economic Performance

Information regarding the comparison of targets and realization of production performance, income and profit and loss has been included in the Management Discussion Analysis Report Chapter in this Annual Report.

Environmental Performance

In 2022, the Company will not carry out programs and activities related to environmental management. Therefore, there are no costs incurred by the company.

Use of Materials

As a form of the Company's contribution and active role in preserving the environment, the Company continues to promote efforts to use environmentally friendly materials, such as using recycled plastic. In addition, the Company also eliminated plastic packaged drinks in its daily operations.



Konsumsi Energi

Perseroan berupaya mengurangi pemakaian energi tanpa mengurangi optimalisasi kinerja dan pengelolaan kegiatan operasional. Beberapa upaya Perseroan dalam menghemat listrik antara lain menggunakan lampu LED untuk penerangan ruangan serta mematikan seluruh alat penerangan dan alat elektronik jika tidak digunakan.

Energy Consumption

The company seeks to reduce energy consumption without reducing performance optimization and management of operational activities. Some of the Company's efforts to save electricity include using LED lamps for room lighting and turning off all lighting devices and electronic devices when not in use.

Pemakaian/ Consumption	2022	2021
Konsumsi Listrik (kWh) Electricity Consumption (kWh)	164.213 kWh	116.652 kWh
Luas Area (m2) Total Area (m2)	4.569 m ²	4.857 m ²
Intensitas Energi (GJ/m2) Energy Intensity (GJ/m2)	0.35	0.78

Konsumsi Air

Perseroan berkewajiban menyediakan air bersih dan layak pakai dalam kegiatan operasionalnya, sebagai bagian dari standar operasional dan kesehatan yang berlaku. Pemakaian air Perseroan bersumber dari air permukaan dan air tanah.

Water Consumption

The Company is obliged to provide clean and usable water in its operational activities, as part of the applicable operational and health standards. The Company's use of water comes from surface water and ground water.

Pemakaian/ Consumption	2022	2021
Air Permukaan & Air Tanah (m3) Surface Water & Ground Water (m3)	113.138 m ³	517.577 m ³
Konsumsi Air (m3) Water Consumption (m3)	8.382 m ³	7.518 m ³

Usaha Konservasi Keanekaragaman Hayati

Pada 2022, Perseroan belum memiliki kebijakan atau program terkait konservasi keanekaragaman hayati karena bidang usaha Perseroan tidak bersentuhan langsung dengan aspek keanekaragaman hayati. Namun, Perseroan senantiasa mendukung gerakan dan program konservasi keanekaragaman hayati yang dilakukan berbagai lembaga dan komunitas. Selama tahun buku, Perseroan mencatat tidak adanya dampak yang ditimbulkan dari wilayah operasional yang berlokasi dekat daerah konservasi.

Biodiversity Conservation Efforts

In 2022, the Company does not yet have a policy or program related to biodiversity conservation because the Company's business sector does not have direct contact with aspects of biodiversity. However, the Company continues to support biodiversity conservation movements and programs carried out by various institutions and communities. During the financial year, the Company recorded no impact arising from operational areas located near conservation areas.



Emisi

Dalam kegiatan operasionalnya, Perseroan menggunakan bahan bakar minyak (BBM) untuk menunjang produktivitas dan aktivitas usaha. Pada tahun 2022, penggunaan BBM mengalami penurunan secara volume dibandingkan dengan tahun 2021 dikarenakan adanya kenaikan harga BBM, secara mobilitas dan aktivitas dari usaha operasional perseroan pasca pandemik covid 19 sudah berjalan normal. Untuk tetap dapat meningkatkan efisiensi penggunaan emisi, Perseroan masih terus memanfaatkan teknologi dan digitalisasi dalam kegiatan operasional sehari-hari. Salah satu upaya yang dilakukan adalah memaksimalkan virtual meeting, virtual training, virtual conference.

Emission

In its operational activities, the Company uses fuel oil (BBM) to support productivity and business activities. In 2022, the use of fuel will decrease in volume compared to 2021 due to an increase in fuel prices, in terms of mobility and activities of the company's operational business after the Covid 19 pandemic has been running normally. In order to continue to increase efficiency in the use of emissions, the Company continues to utilize technology and digitization in its daily operations. One of the efforts made is to maximize virtual meetings, virtual training, virtual conferences.

Pemakaian/ Consumption	2022	2021
BBM (liter)	32.206	41.493
Gas (litre)		

Limbah dan Efluen

Kegiatan usaha yang dilakukan Perseroan hingga saat ini tidak menghasilkan limbah dan efluen yang tergolong berbahaya dan membutuhkan sistem pengelolaan secara khusus, termasuk tumpahan yang terjadi terkait dengan pengelolaan limbah. Seluruh limbah yang dihasilkan dari kegiatan operasional Perseroan telah dikelola dengan baik sesuai prosedur dan mekanisme yang disepakati dengan pemilik gedung.

Waste and Effluent

The business activities carried out by the Company to date have not produced waste and effluent which are classified as hazardous and require a special management system, including spills that occur related to waste management. All waste generated from the Company's operational activities has been properly managed according to procedures and mechanisms agreed upon with the building owner.

Jumlah Pengaduan Lingkungan Hidup

Selama tahun buku 2022, Perseroan tidak menerima adanya pengaduan masyarakat dan pemangku kepentingan lainnya terkait aspek lingkungan hidup.

Number of Environmental Complaints

During the 2022 financial year, the Company did not receive any complaints from the public and other stakeholders regarding environmental aspects.

Kinerja Sosial

• Komitmen Pemberian Layanan Produk/Jasa kepada Konsumen

Perseroan berkomitmen untuk memberikan pelayanan yang optimal kepada seluruh konsumen, baik dalam hal produk dan jasa. Seluruh produk yang dipasarkan Perseroan bertujuan untuk memberikan kualitas hidup yang lebih baik bagi konsumen

Social Performance

• Commitment to Providing Products/Services to Consumers

The Company is committed to providing optimal service to all consumers, both in terms of products and services. All products marketed by the Company aim to provide a better quality of life for consumers



• Kesetaraan Kesempatan Bekerja

Perseroan menjamin proses rekrutmen yang transparan, adil dan setara bagi seluruh kandidat, berdasarkan kualifikasi yang dibutuhkan Perseroan. Dalam setiap prosesnya, Perseroan berkomitmen untuk tidak melakukan diskriminasi atas perbedaan golongan, ras, suku, agama, dan gender.

• Komitmen dalam Bidang Ketenagakerjaan

Sesuai dengan ketentuan dan peraturan yang berlaku di bidang ketenagakerjaan, Perseroan menyatakan komitmennya untuk tidak memperkerjakan tenaga kerja di bawah umur dan tenaga kerja paksa. Dalam hal pemberian upah, Perseroan memberikan imbalan atau gaji atas jasa karyawan sesuai dengan Upah Minimum Regional (UMR) provinsi, dengan nilai imbalan atas jasa karyawan tetap golongan terendah sesuai nilai UMP masing-masing daerah. Perseroan senantiasa membangun lingkungan kerja yang aman, nyaman dan kondusif bagi seluruh karyawan, agar seluruh karyawan dapat menghasilkan kinerja terbaik.

• Dampak Operasi Terhadap Masyarakat Sekitar

Sepanjang 2022, kegiatan usaha Perseroan tidak menimbulkan dampak yang negatif bagi masyarakat sekitar.

• Pengaduan Masyarakat

Selama tahun buku 2022, Perseroan tidak menerima pengaduan dari masyarakat atas dampak yang ditimbulkan dari kinerja operasional Perseroan. Perseroan mempersilakan seluruh pemangku kepentingan untuk menyampaikan saran dan masukan kepada Perseroan.

• Kegiatan Tanggung Jawab Sosial Perusahaan

Selama tahun 2022, Perseroan belum melaksanakan Program Tanggung Jawab Sosial Perusahaan (Corporate Social Responsibility / CSR).

• Equal Employment Opportunity

The Company guarantees a transparent, fair and equal recruitment process for all candidates, based on the qualifications required by the Company. In each process, the Company is committed not to discriminate against differences in class, race, ethnicity, religion and gender.

• Commitment in the Employment Sector

In accordance with the applicable provisions and regulations in the field of employment, the Company stated its commitment not to employ underage workers and forced labor. In terms of wages, the Company provides compensation or salary for employee services in accordance with the provincial Regional Minimum Wage (UMR), with the value of compensation for services of the lowest permanent employees according to the UMP value of each region. The Company always builds a safe, comfortable and conducive work environment for all employees, so that all employees can produce the best performance.

• Impact of Operations on Surrounding Communities

Throughout 2022, the Company's business activities will not have a negative impact on the surrounding community.

• Community Complaints

During the 2022 financial year, the Company did not receive complaints from the public regarding the impact arising from the Company's operational performance. The Company welcomes all stakeholders to submit suggestions and input to the Company.

• Corporate Social Responsibility Activities

During 2022, the Company has not implemented a Corporate Social Responsibility (CSR) Program.



TANGGUNG JAWAB PENGEMBANGAN PRODUK/JASA BERKELANJUTAN

Inovasi Dan Pengembangan Produk

Perseroan telah mempersiapkan langkah-langkah antara lain dengan menambah dan memperkuat lini penjualan dengan penambahan sales headcount yang produktif, penambahan pelanggan baru di semua lini industri baik yang sudah ada maupun yang baru seperti pengolahan air, pembuatan pupuk inorganik, plastik, perawatan tubuh, perlengkapan mandi dan lainnya.

Evaluasi Produk Dan Jasa

Perseroan melakukan evaluasi produk dan jasa secara rutin melalui performance meeting setiap bulan dari setiap unit bisnis. Perseroan berkomitmen hanya mendistribusikan dan memasarkan produk yang telah teruji keamanan serta telah melalui pengujian kualitas sesuai standar masing-masing produsen. Produk yang didistribusikan Perseroan telah memiliki izin atau sertifikasi yang berlaku serta memenuhi standar keamanan sesuai peraturan.

Dampak Produk Dan Jasa

Perseroan terus melakukan penilaian atas produk yang didistribusikan dan dijual kepada pelanggan. Setiap produk mencantumkan informasi-informasi yang patut diperhatikan pelanggan, termasuk petunjuk penggunaan, masa berlaku, komposisi, serta informasi lainnya yang relevan dengan manfaat dan kegunaan produk. Pelanggan dihimbau untuk menggunakan produk sesuai petunjuk dan peruntukan produk, agar tidak mengalami efek samping atau dampak lain yang tidak diinginkan.

Produk Ditarik Kembali

Sepanjang tahun 2022, tidak ada produk Perseroan yang ditarik kembali dari pasaran.

Survei Kepuasan Pelanggan

Sepanjang tahun 2022, Perseroan belum melakukan survei kepuasan terhadap pelanggan.

RESPONSIBILITY FOR SUSTAINABLE PRODUCT/SERVICE DEVELOPMENT

Product Innovation and Development

The Company has prepared steps including adding and strengthening sales lines by adding productive sales headcounts, adding new customers in all lines of industry, both existing and new, such as water treatment, manufacture of inorganic fertilizers, plastics, body care, toiletries and others.

Evaluation of Products and Services

The Company evaluates products and services regularly through monthly performance meetings for each business unit. The company is committed to only distributing and marketing products that have been tested for safety and have gone through quality tests according to the standards of each manufacturer. The products distributed by the Company have valid licenses or certifications and meet regulatory safety standards.

Impact of Products and Services

The Company continues to evaluate the products distributed and sold to customers. Each product contains information that should be considered by customers, including instructions for use, validity period, composition, and other information relevant to the benefits and uses of the product. Customers are encouraged to use the product according to the instructions and designation of the product, so as not to experience side effects or other unwanted effects.

Product Recalls

Throughout 2022, none of the Company's products have been recalled from the market.

Customer satisfaction survey

Throughout 2022, the Company has not conducted a customer satisfaction survey.



Lembar Umpan Balik Feedback Form

Laporan Keberlanjutan PT Kusuma Kemindo Sentosa Tbk Tahun 2022 diterbitkan untuk memberikan gambaran mengenai kinerja keberlanjutan Perusahaan. Kami menghargai masukan, umpan balik atau saran untuk perbaikan di masa mendatang.

The Sustainability Report of PT Kusuma Kemindo Sentosa Tbk Year 2022 is published to provide an overview of the Company's sustainability performance. We value any inputs, feedbacks or recommendations for future improvements.

Data Pribadi | Personal Data

Nama (jika berkenan) | Name (if you please) : _____
 Institusi/Perusahaan | Institution/Company : _____
 E-mail : _____
 Nomor Telepon | Phone Number : _____

Grup Pemangku Kepentingan | Group of Stakeholders

- Pemegang Saham dan Investor | Shareholders and Investors
 Pelanggan | Customers
 Karyawan | Employees
 Regulator | Government
 Kontraktor/Subkontraktor/Vendor/Pemasok
 Contractor/Subcontractor/Vendor/Supplier
- Media Massa | Mass Media
 Analis Keuangan | Financial Analyst
 Mitra Bisnis | Business Partners
 Masyarakat dan Komunitas | Public and Communities
 Lainnya | Others : _____

1. Laporan ini menyajikan informasi yang material dan lengkap | This report provides material and comprehensive information.
 Ya | Yes Tidak | No
2. Laporan ini menyajikan informasi yang jelas dan mudah dipahami. | This report provides clear and explicable information.
 Ya | Yes Tidak | No
3. Laporan ini menyajikan informasi penting yang Anda butuhkan. | This report provides important information you are looking for.
 Ya | Yes Tidak | No
4. Laporan ini memberikan kemudahan bagi Anda dalam mencari informasi tertentu. | This report helps you to find particular information.
 Ya | Yes Tidak | No
5. Laporan ini menjelaskan kinerja keberlanjutan Perusahaan secara transparan. | This report transparently describes the Company's sustainability performance.
 Ya | Yes Tidak | No

Harap memberikan penilaian atas topik material di bawah ini berdasarkan kepentingannya untuk Anda | Please rank the topic below based on their importance to you :

No.	Topik Topic	Skor				
		1 Sangat Tidak Penting Very Not Important	2 Tidak Penting Not Important	3 Cukup Penting Quite Important	4 Penting Important	5 Sangat Penting Very Important

Mohon memberikan masukan dan saran tambahan berkaitan dengan laporan ini | Please provide inputs and additional suggestions regarding to this report :

Terima kasih atas partisipasi Anda. Anda dapat mengirimkan lembar umpan balik ini melalui *e-mail* atau pos ke alamat di bawah ini | Thank you for your participation. You are welcome to send this feedback form through e-mail or by post to this following address :

PT Kusuma Kemindo Sentosa Tbk
 Greenville Maisonette Blok FA No. 12A,
 Duri Kepa, Jakarta Barat, 11510 Indonesia
 Telp: +62-21 5653736, +62-21 5640988
 Fax: +62-21 5669443

Surat Pernyataan Anggota Dewan Komisaris dan Direksi tentang Tanggung Jawab atas Laporan Tahunan dan Laporan Keberlanjutan 2022 PT Kusuma Kemindo Sentosa Tbk

*Statement of Responsibility of the Board of Commissioners and the Board of Directors
PT Kusuma Kemindo Sentosa Tbk Annual Report and Sustainability Report 2022*

Kami yang bertandatangan di bawah ini menyatakan bahwa semua informasi dalam Laporan Tahunan dan Laporan Keberlanjutan PT Kusuma Kemindo Sentosa Tbk periode 2022 ini telah dimuat secara lengkap dan bertanggung jawab penuh atas kebenaran isi Laporan ini.

We, the undersigned, declare that all information in the Annual Report and Sustainability Report of PT Kusuma Kemindo Sentosa Tbk for the period 2022 has been presented in its entirety and we are fully responsible for the accuracy of the contents of this Report.

Demikian pernyataan ini dibuat dengan sebenarnya.

This statement is made in all truthfulness.

Jakarta, 18 April 2023

Jakarta, April 18, 2023



Budyanto Totong
Komisaris Utama/
President Commissioner

Dewan Komisaris / Board of Commissioners



Tjia Tjhin Hwa
Komisaris/
Commissioner



Ignatius Arrie Setiawan
Komisaris Independen/
Independent Commissioner

Dewan Direksi/Boards of Directors



Kiki Rusmin Sadrach
Presiden Direktur /
President Director



Surjati Tanril
Direktur/
Director



PT KUSUMA KEMINDO SENTOSA TBK

LAPORAN KEUANGAN
TANGGAL 31 DESEMBER 2022
SERTA UNTUK TAHUN YANG BERAKHIR
PADA TANGGAL TERSEBUT
DAN LAPORAN AUDITOR INDEPENDEN

*FINANCIAL STATEMENTS
AS AT DECEMBER 31, 2022
AND FOR THE YEAR THEN ENDED
AND INDEPENDENT AUDITOR'S REPORT*



Kilas Kinerja
Performance Highlights



Laporan Manajemen
Management Report



Profil Perusahaan
Company Profile



Manajemen
And Analysis

KKS
Partner for Life

PT KUSUMA KEMINDO SENTOSA TBK

**LAPORAN KEUANGAN
TANGGAL 31 DESEMBER 2022
SERTA UNTUK TAHUN YANG BERAKHIR
PADA TANGGAL TERSEBUT
DAN LAPORAN AUDITOR INDEPENDEN**

***FINANCIAL STATEMENTS
AS AT DECEMBER 31, 2022
AND FOR THE YEAR THEN ENDED
AND INDEPENDENT AUDITOR'S REPORT***

**PT KUSUMA KEMINDO SENTOSA TBK
LAPORAN KEUANGAN
TANGGAL 31 DESEMBER 2022
SERTA UNTUK TAHUN YANG BERAKHIR
PADA TANGGAL TERSEBUT
DAN LAPORAN AUDITOR INDEPENDEN**

**PT KUSUMA KEMINDO SENTOSA TBK
FINANCIAL STATEMENTS
AS AT DECEMBER 31, 2022
AND FOR THE YEAR THEN ENDED
AND INDEPENDENT AUDITOR'S REPORT**

Daftar Isi	Halaman/ Pages	Table of Contents
Surat Pernyataan Direksi		<i>Directors' Statement Letter</i>
Laporan Posisi Keuangan	1 - 2	<i>Statement of Financial Position</i>
Laporan Laba Rugi dan Penghasilan Komprehensif Lain.....	3	<i>Statement of Profit or Loss and Other Comprehensive Income</i>
Laporan Perubahan Ekuitas.....	4	<i>Statement of Changes in Equity</i>
Laporan Arus Kas.....	5	<i>Statement of Cash Flows</i>
Catatan atas Laporan Keuangan	6 - 66	<i>Notes to the Financial Statements</i>

**SURAT PERNYATAAN DIREKSI
TENTANG
TANGGUNG JAWAB ATAS
LAPORAN KEUANGAN
PT KUSUMA KEMINDO SENTOSA TBK
TANGGAL 31 DESEMBER 2022
SERTA UNTUK TAHUN YANG BERAKHIR
PADA TANGGAL TERSEBUT**

**BOARD OF DIRECTORS' STATEMENT
REGARDING
THE RESPONSIBILITY FOR
THE FINANCIAL STATEMENTS OF
PT KUSUMA KEMINDO SENTOSA TBK
AS OF DECEMBER 31, 2022
AND FOR YEAR THEN ENDED**

Kami yang bertanda tangan di bawah ini:

- Nama : Kiki Rusmin Sadrach
Alamat kantor : Greenville Maisonette Blok FA No. 12A Durikepa, Jakarta Barat, Indonesia
Alamat Rumah : Jl. Petamburan No. 253 RT.001 RW.004 Petamburan, Tanah Abang, Jakarta Pusat, Indonesia
Telepon : (62 21) 5653736
Jabatan : Direktur Utama
- Nama : Surjati Tanril
Alamat kantor : Greenville Maisonette Blok FA No. 12A Durikepa, Jakarta Barat, Indonesia
Alamat : Perum Citra 5 Blok E-3 No. 42 RT.002 RW.016, Pegadungan, Kalideres Jakarta Barat, Indonesia
Telepon : (62 21) 5653736
Jabatan : Direktur

menyatakan bahwa:

- Kami bertanggung jawab atas penyusunan dan penyajian laporan keuangan PT Kusuma Kemindo Sentosa Tbk;
- Laporan keuangan PT Kusuma Kemindo Sentosa Tbk telah disusun dan disajikan sesuai dengan Standar Akuntansi Keuangan di Indonesia;
- Semua informasi dalam laporan keuangan PT Kusuma Kemindo Sentosa Tbk telah dimuat secara lengkap dan benar;
 - Laporan keuangan PT Kusuma Kemindo Sentosa Tbk tidak mengandung informasi atau fakta material yang tidak benar, dan tidak menghilangkan informasi atau fakta material; dan
- Kami bertanggung jawab atas sistem pengendalian internal PT Kusuma Kemindo Sentosa Tbk.

Demikian pernyataan ini dibuat dengan sebenarnya.

We, the undersigned:

- Name : Kiki Rusmin Sadrach
Office address : Greenville Maisonette Blok FA No. 12A, Durikepa, Jakarta Barat, Indonesia
Residential address : Jl. Petamburan No. 253 RT.001 RW.004 Petamburan, Tanah Abang, Jakarta Pusat, Indonesia
Telephone : (62 21) 5653736
Title : President Director
- Name : Surjati Tanril
Office address : Greenville Maisonette Blok FA No. 12A Durikepa, Jakarta Barat, Indonesia
Residential address : Perum Citra 5 Blok E-3 No. 42 RT.002 RW.016 Pegadungan Kalideres, Jakarta Barat, Indonesia
Telephone : (62 21) 5653736
Title : Director

declare that:

- We are responsible for the preparation and presentation of the financial statements of PT Kusuma Kemindo Sentosa Tbk;
- The financial statements of PT Kusuma Kemindo Sentosa Tbk have been prepared and presented in accordance with Indonesian Financial Accounting Standards;
- All information contained in the financial statements of PT Kusuma Kemindo Sentosa Tbk have been disclosed in a complete and truthful manner;
 - The financial statements of PT Kusuma Kemindo Sentosa Tbk do not contain any incorrect information or material facts, nor do they omit information or material facts; and
- We are responsible for the internal control system of PT Kusuma Kemindo Sentosa Tbk.

This statement is made truthfully.

Atas nama dan mewakili Direksi/For and on behalf of the Board of Directors



Kiki Rusmin Sadrach
Direktur Utama/President Director



Surjati Tanril
Direktur/Director

Jakarta, 8 Maret 2023/March 8, 2023

"THE RIGHT PARTNER FOR RAW MATERIALS"

Green Ville Maisonette Blok FA No. 12A, Duri Kapa, Jakarta Barat 11510 - Indonesia

Telp : (62-21) 5656238 (Hunting), (62-21) 5656239 Fax. : (62-21) 5669443, 5602025

Email : corsec@kusumakemindo.co.id

Member of CSA

The original report included herein is in the Indonesian language.

Laporan Auditor Independen

Laporan No. 00111/2.1051/AU.1/05/1801-1/1/III/2023

Pemegang Saham, Dewan Komisaris dan Direksi

PT Kusuma Kemindo Sentosa, Tbk

Opini

Kami telah mengaudit laporan keuangan PT Kusuma Kemindo Sentosa, Tbk (Perusahaan), yang terdiri dari laporan posisi keuangan tanggal 31 Desember 2022, serta laporan laba rugi dan penghasilan komprehensif lain, laporan perubahan ekuitas, dan laporan arus kas untuk tahun yang berakhir pada tanggal tersebut, serta catatan atas laporan keuangan, termasuk ikhtisar kebijakan akuntansi signifikan.

Menurut opini kami, laporan keuangan terlampir menyajikan secara wajar, dalam semua hal yang material, posisi keuangan Perusahaan tanggal 31 Desember 2022, serta kinerja keuangan dan arus kas nya untuk tahun yang berakhir pada tanggal tersebut, sesuai dengan Standar Akuntansi Keuangan di Indonesia.

Basis Opini

Kami melaksanakan audit kami berdasarkan Standar Audit yang ditetapkan oleh Institut Akuntan Publik Indonesia. Tanggung jawab kami menurut standar tersebut diuraikan lebih lanjut dalam paragraf Tanggung Jawab Auditor terhadap Audit atas Laporan Keuangan pada laporan kami. Kami independen terhadap Perusahaan berdasarkan ketentuan etika yang relevan dalam audit kami atas laporan keuangan di Indonesia, dan kami telah memenuhi tanggung jawab etika lainnya berdasarkan ketentuan tersebut. Kami yakin bahwa bukti audit yang telah kami peroleh adalah cukup dan tepat untuk menyediakan suatu basis bagi opini audit kami.

Hal Audit Utama

Hal audit utama adalah hal-hal yang, menurut pertimbangan profesional kami, merupakan hal yang paling signifikan dalam audit kami atas laporan keuangan periode kini. Hal-hal tersebut disampaikan dalam konteks audit kami atas laporan keuangan secara keseluruhan, dan dalam merumuskan opini kami atas laporan keuangan terkait, kami tidak menyatakan suatu opini terpisah atas hal audit utama tersebut.

Independent Auditor's Report

Report No. 00111/2.1051/AU.1/05/1801-1/1/III/2023

The Shareholders, Boards of Commissioners and Directors

PT Kusuma Kemindo Sentosa, Tbk

Opinion

We have audited the financial statements of PT Kusuma Kemindo Sentosa, Tbk (the "Company"), which comprise the statement of financial position as at December 31, 2022, and the statement of profit or loss and other comprehensive income, statement of changes in equity and statement of cash flows for the year then ended, and notes to the financial statements, including a summary of significant accounting policies.

In our opinion, the accompanying financial statements present fairly, in all material respects, the financial position of the Company as at December 31, 2022, and its financial performance and its cash flows for the year then ended in accordance with Indonesian Financial Accounting Standards.

Basis for Opinion

We conducted our audit in accordance with Standards on Auditing established by the Indonesian Institute of Certified Public Accountants. Our responsibilities under those standards are further described in the Auditor's Responsibilities for the Audit of the Financial Statements paragraph of our report. We are independent of the Company in accordance with the ethical requirements that are relevant to our audit of the financial statements in Indonesia, and we have fulfilled our other ethical responsibilities in accordance with these requirements. We believe that the audit evidence we have obtained is sufficient and appropriate to provide a basis for our opinion.

Key Audit Matter

Key audit matters are those matters that, in our professional judgment, were of most significance in our audit of the financial statements of the current period. These matters were addressed in the context of our audit of the financial statements as a whole, and in forming our opinion thereon, and we do not provide a separate opinion on these matters.

Halaman 2

Hal Audit Utama (lanjutan)

Cadangan kerugian penurunan nilai atas piutang usaha

Pada tanggal 31 Desember 2022, Perusahaan memiliki piutang usaha kotor sebesar Rp 68.093.367.187 di mana sebesar Rp 7.974.691.115 telah dilakukan cadangan kerugian penurunan nilai. Piutang usaha signifikan untuk audit kami karena mewakili 53% dari total aset dan cadangan kerugian penurunan nilai sesuai dengan penilaian manajemen dan ada tingkat ketidakpastian estimasi yang tinggi.

Cadangan kerugian penurunan nilai dari piutang usaha ditentukan oleh Perusahaan berdasarkan kerangka kerugian kredit yang diharapkan ("ECL") di bawah PSAK 71, "Instrumen Keuangan" ("PSAK 71"). Asumsi utama termasuk menentukan model untuk menghitung cadangan kerugian penurunan nilai, mengidentifikasi eksposur kredit yang mempengaruhi penurunan kualitas kredit yang signifikan dan menentukan asumsi yang digunakan dalam model termasuk faktor ekonomi makro di masa depan.

Pengungkapan Perusahaan yang berkaitan dengan piutang usaha dan cadangan kerugian penurunan nilai dimasukkan dalam catatan 5 untuk laporan keuangan.

Kami melakukan prosedur audit berikut untuk mengatasi hal audit utama, termasuk: (1) memperoleh pemahaman dan menilai metodologi untuk mengukur penurunan nilai, menjaga dan memvalidasi cadangan untuk penurunan nilai model, data input, dasar dan asumsi yang digunakan oleh Perusahaan di dalam menghitung cadangan penurunan nilai (2) menilai apakah pengalaman historis mewakili keadaan urusan saat ini serta kerugian baru-baru ini yang terjadi dalam portofolio dan mengevaluasi kewajaran untuk menyesuaikan asumsi di masa depan, analisis faktor ekonomi makro (3) memeriksa keakuratan perhitungan dari cadangan untuk kerugian penurunan nilai dengan menghitung ulang cadangan untuk kerugian penurunan nilai yang dinilai secara kolektif. (4) Diuji kelengkapan dan akurasi, termasuk asumsi dan pertimbangan overlay yang digunakan untuk risiko yang tidak ditangkap oleh model, dan (5) menilai apakah pengungkapan dalam laporan keuangan secara memadai mencerminkan paparan Perusahaan terhadap risiko kredit.

Page 2

Key Audit Matter (continued)

Allowance for impairment losses of trade receivables

As at December 31, 2022, the Company has gross trade receivables amounting to Rp 68,093,367,187 of which Rp 7,974,691,115 was provided for an allowance for impairment. Trade receivables was significant to our audit as it represents 53% of the total assets and allowance for impairment is subject to management judgment and there is high degree of estimation uncertainty.

The allowance for impairment losses of trade receivables is determined by the Company based on the Expected Credit Losses ("ECL") framework under PSAK 71, "Financial Instruments" ("PSAK 71"). The key assumptions include determining the model to calculate allowance for impairment losses, identifying credit exposures that affects significant decline in credit quality and determining the assumptions used in the model including future macroeconomic factors.

The Company's disclosure relating to trade receivables and the allowance for impairment losses are included in Note 5 to the financial statements.

We performed the following audit procedures to address the key audit matter, including: (1) obtained an understanding and assessing the methodology for measuring impairment, maintained and validated the allowance for impairment losses model, input data, basis and assumptions used by the Company in calculating the allowance impairment (2) assessed whether historical experience represents the current state of affairs as well as recent losses incurred in the portfolio and evaluated the reasonableness of adjusting future assumptions, analysis of macroeconomic factors (3) checked the accuracy of the calculation of the allowance for impairment losses by recalculating the allowance for impairment losses which are assessed collectively. (4) tested for completeness and accuracy, including assumptions and overlay considerations used for risks that are not captured by the model, and (5) assessed whether the disclosures in the financial statements adequately reflect the Company's exposure to credit risk.

Halaman 3**Informasi Selain Laporan Keuangan dan Laporan Auditor Terkait**

Manajemen bertanggung jawab atas informasi lain. Informasi lain terdiri dari informasi yang tercantum dalam laporan tahunan pada tanggal 31 Desember 2022 dan untuk tahun yang berakhir pada tanggal tersebut, tetapi tidak termasuk laporan keuangan dan laporan auditor kami. Laporan tahunan diharapkan akan tersedia bagi kami setelah tanggal laporan auditor ini.

Opini kami atas laporan keuangan tidak mencakup informasi lain, dan oleh karena itu, kami tidak menyatakan bentuk keyakinan apapun atas informasi lain tersebut.

Sehubungan dengan audit kami atas laporan keuangan, tanggung jawab kami adalah untuk membaca informasi lain yang teridentifikasi di atas, jika tersedia dan, dalam melaksanakannya, mempertimbangkan apakah informasi lain mengandung ketidakkonsistensian material dengan laporan keuangan atau pemahaman yang kami peroleh selama audit, atau mengandung kesalahan penyajian material.

Ketika kami membaca laporan tahunan, jika kami menyimpulkan bahwa ada salah saji material di dalamnya, kami diharuskan untuk mengomunikasikan masalah tersebut kepada mereka yang dituduh dengan tata kelola dan mengambil tindakan yang sesuai dengan standar audit.

Tanggung Jawab Manajemen dan Pihak yang Bertanggung Jawab atas Tata Kelola terhadap Laporan Keuangan

Manajemen bertanggung jawab atas penyusunan dan penyajian wajar laporan keuangan tersebut sesuai dengan Standar Akuntansi Keuangan di Indonesia, dan atas pengendalian internal yang dianggap perlu oleh manajemen untuk memungkinkan penyusunan laporan keuangan yang bebas dari kesalahan penyajian material, baik yang disebabkan oleh kecurangan maupun kesalahan.

Dalam penyusunan laporan keuangan, manajemen bertanggung jawab untuk menilai kemampuan Perusahaan dalam mempertahankan kelangsungan usahanya, mengungkapkan, sesuai dengan kondisinya, hal-hal yang berkaitan dengan kelangsungan usaha, dan menggunakan basis akuntansi kelangsungan usaha, kecuali manajemen memiliki intensi untuk melikuidasi Perusahaan atau menghentikan operasi, atau tidak memiliki alternatif yang realistis selain melaksanakannya.

Pihak yang bertanggung jawab atas tata kelola bertanggung jawab untuk mengawasi proses pelaporan keuangan Perusahaan.

Page 3**Information Other than the Financial Statements and Auditor's Report Thereon**

Management is responsible for the other information. The other information comprises the information included in the annual report as at December 31, 2022 and for the year then ended, but does not include the financial statements and our auditor's report thereon. The annual report is expected to be made available to us after the date of this auditor's report.

Our opinion on the financial statements does not cover the other information and we will not express any form of assurance conclusion thereon.

In connection with our audit of the financial statements, our responsibility is to read the other information identified above when it becomes available and, in doing so, consider whether the other information is materially inconsistent with the financial statements or our knowledge obtained in the audit, or otherwise appears to be materially misstated.

When we read the annual report, if we conclude that there is a material misstatement therein, we are required to communicate the matter to those charged with governance and take appropriate actions in accordance with Standards on Auditing.

Responsibilities of Management and Those Charged with Governance for the Financial Statements

Management is responsible for the preparation and fair presentation of the financial statements in accordance with Indonesian Financial Accounting Standards, and for such internal control as management determines is necessary to enable the preparation of financial statements that are free from material misstatement, whether due to fraud or error.

In preparing the financial statements, management is responsible for assessing the Company's ability to continue as a going concern, disclosing, as applicable, matters related to going concern and using the going concern basis of accounting unless management either intends to liquidate the Company or to cease operations, or has no realistic alternative but to do so.

Those charged with governance are responsible for overseeing the Company's financial reporting process.

Halaman 4

Tanggung Jawab Auditor terhadap Audit atas Laporan Keuangan

Tujuan kami adalah untuk memperoleh keyakinan memadai tentang apakah laporan keuangan secara keseluruhan bebas dari kesalahan penyajian material, baik yang disebabkan oleh kecurangan maupun kesalahan, dan untuk menerbitkan laporan auditor yang mencakup opini kami. Keyakinan memadai merupakan suatu tingkat keyakinan tinggi, namun bukan merupakan suatu jaminan bahwa audit yang dilaksanakan berdasarkan Standar Audit akan selalu mendeteksi kesalahan penyajian material ketika hal tersebut ada. Kesalahan penyajian dapat disebabkan oleh kecurangan maupun kesalahan dan dianggap material jika, baik secara individual maupun secara agregat, dapat diekspektasikan secara wajar akan memengaruhi keputusan ekonomi yang diambil oleh pengguna berdasarkan laporan keuangan tersebut.

Sebagai bagian dari suatu audit berdasarkan Standar Audit, kami menerapkan pertimbangan profesional dan mempertahankan skeptisisme profesional selama audit. Kami juga:

- Mengidentifikasi dan menilai risiko kesalahan penyajian material dalam laporan keuangan, baik yang disebabkan oleh kecurangan maupun kesalahan, mendesain dan melaksanakan prosedur audit yang responsif terhadap risiko tersebut, serta memperoleh bukti audit yang cukup dan tepat untuk menyediakan basis bagi opini kami. Risiko tidak terdeteksinya kesalahan penyajian material yang disebabkan oleh kecurangan lebih tinggi dari yang disebabkan oleh kesalahan, karena kecurangan dapat melibatkan kolusi, pemalsuan, penghilangan secara sengaja, pernyataan salah, atau pengabaian pengendalian internal.
- Memperoleh suatu pemahaman tentang pengendalian internal yang relevan dengan audit untuk mendesain prosedur audit yang tepat sesuai dengan kondisinya, tetapi bukan untuk tujuan menyatakan opini atas keefektifitasan pengendalian internal Perusahaan.
- Mengevaluasi ketepatan kebijakan akuntansi yang digunakan serta kewajaran estimasi akuntansi dan pengungkapan terkait yang dibuat oleh manajemen.

Page 4

Auditor's Responsibilities for the Audit of the Financial Statements

Our objectives are to obtain reasonable assurance about whether the financial statements as a whole are free from material misstatement, whether due to fraud or error, and to issue an auditor's report that includes our opinion. Reasonable assurance is a high level of assurance, but is not a guarantee that an audit conducted in accordance with Standards on Auditing will always detect a material misstatement when it exists. Misstatements can arise from fraud or error and are considered material if, individually or in the aggregate, they could reasonably be expected to influence the economic decisions of users taken on the basis of these financial statements.

As part of an audit in accordance with Standards on Auditing, we exercise professional judgment and maintain professional scepticism throughout the audit. We also:

- *Identify and assess the risks of material misstatement of the financial statements, whether due to fraud or error, design and perform audit procedures responsive to those risks, and obtain audit evidence that is sufficient and appropriate to provide a basis for our opinion. The risk of not detecting a material misstatement resulting from fraud is higher than for one resulting from error, as fraud may involve collusion, forgery, intentional omissions, misrepresentations, or the override of internal control.*
- *Obtain an understanding of internal control relevant to the audit in order to design audit procedures that are appropriate in the circumstances, but not for the purpose of expressing an opinion on the effectiveness of the Company's internal control.*
- *Evaluate the appropriateness of accounting policies used and the reasonableness of accounting estimates and related disclosures made by management.*

Halaman 5

Tanggung Jawab Auditor terhadap Audit atas Laporan Keuangan (lanjutan)

- Menyimpulkan ketepatan penggunaan basis akuntansi kelangsungan usaha oleh manajemen dan, berdasarkan bukti audit yang diperoleh, apakah terdapat suatu ketidakpastian material yang terkait dengan peristiwa atau kondisi yang dapat menyebabkan keraguan signifikan atas kemampuan Perusahaan untuk mempertahankan kelangsungan usahanya. Ketika kami menyimpulkan bahwa terdapat suatu ketidakpastian material, kami diharuskan untuk menarik perhatian dalam laporan auditor kami ke pengungkapan terkait dalam laporan keuangan atau, jika pengungkapan tersebut tidak memadai, harus menentukan apakah perlu untuk memodifikasi opini kami. Kesimpulan kami didasarkan pada bukti audit yang diperoleh hingga tanggal laporan auditor kami. Namun, peristiwa atau kondisi masa depan dapat menyebabkan Perusahaan tidak dapat mempertahankan kelangsungan usaha.
- Mengevaluasi penyajian, struktur, dan isi laporan keuangan secara keseluruhan, termasuk pengungkapannya, dan apakah laporan keuangan mencerminkan transaksi dan peristiwa yang mendasarinya dengan suatu cara yang mencapai penyajian wajar.

Kami mengomunikasikan kepada pihak yang bertanggung jawab atas tata kelola mengenai, antara lain, ruang lingkup dan saat yang direncanakan atas audit, serta temuan audit signifikan, termasuk setiap defisiensi signifikan dalam pengendalian internal yang teridentifikasi oleh kami selama audit.

Kami juga memberikan suatu pernyataan kepada pihak yang bertanggung jawab atas tata kelola bahwa kami telah mematuhi ketentuan etika yang relevan mengenai independensi, dan mengomunikasikan seluruh hubungan, serta hal-hal lain yang dianggap secara wajar berpengaruh terhadap independensi kami, dan, jika relevan, pengamanan terkait.

Page 5

Auditor's Responsibilities for the Audit of the Financial Statements (continued)

- *Conclude on the appropriateness of management's use of the going concern basis of accounting and, based on the audit evidence obtained, whether a material uncertainty exists related to events or conditions that may cast significant doubt on the Company's ability to continue as a going concern. If we conclude that a material uncertainty exists, we are required to draw attention in our auditor's report to the related disclosures in the financial statements or, if such disclosures are inadequate, to modify our opinion. Our conclusions are based on the audit evidence obtained up to the date of our auditor's report. However, future events or conditions may cause the Company to cease to continue as a going concern.*
- *Evaluate the overall presentation, structure and content of the financial statements, including the disclosures, and whether the financial statements represent the underlying transactions and events in a manner that achieves fair presentation.*

We communicate with those charged with governance regarding, among other matters, the planned scope and timing of the audit and significant audit findings, including any significant deficiencies in internal control that we identify during our audit.

We also provide those charged with governance with a statement that we have complied with relevant ethical requirements regarding independence, and to communicate with them all relationships and other matters that may reasonably be thought to bear on our independence, and where applicable, related safeguards.

Halaman 6

Tanggung Jawab Auditor terhadap Audit atas Laporan Keuangan (lanjutan)

Dari hal-hal yang dikomunikasikan kepada pihak yang bertanggung jawab atas tata kelola, kami menentukan hal-hal tersebut yang paling signifikan dalam audit atas laporan keuangan periode kini dan oleh karenanya menjadi hal audit utama. Kami menguraikan hal audit utama dalam laporan auditor kami, kecuali peraturan perundang-undangan melarang pengungkapan publik tentang hal tersebut atau ketika, dalam kondisi yang sangat jarang terjadi, kami menentukan bahwa suatu hal tidak boleh dikomunikasikan dalam laporan kami karena konsekuensi merugikan dari mengomunikasikan hal tersebut akan diekspektasikan secara wajar melebihi manfaat kepentingan publik atas komunikasi tersebut.

Page 6

Auditor's Responsibilities for the Audit of the Financial Statements (continued)

From the matters communicated with those charged with governance, we determine those matters that were of most significance in the audit of the financial statements of the current period and are therefore the key audit matter. We describe this matter in our auditor's report unless law or regulation precludes public disclosure about the matter or when, in extremely rare circumstances, we determine that a matter should not be communicated in our report because the adverse consequences of doing so would reasonably be expected to outweigh the public interest benefits of such communication.

KOSASIH, NURDIYAMAN, MULYADI, TJAHO & REKAN**Muhamad Muhidin, CPA**

Izin Akuntan Publik No. AP.1801/ Public Accountant License No. AP.1801

8 Maret 2023/ March 8, 2023



00111

PT KUSUMA KEMINDO SENTOSA TBK
LAPORAN POSISI KEUANGAN
TANGGAL 31 DESEMBER 2022
(Disajikan dalam Rupiah, kecuali dinyatakan lain)

PT KUSUMA KEMINDO SENTOSA TBK
STATEMENT OF FINANCIAL POSITION
AS AT DECEMBER 31, 2022
(Expressed in Rupiah, unless otherwise stated)

	Catatan/ Nores	2022	2021	
ASET				ASSETS
ASET LANCAR				CURRENT ASSETS
Kas dan bank	2, 4	1.526.125.208	1.980.873.742	Cash on hand and in banks
Piutang usaha	2, 5			Trade receivables
Pihak ketiga - neto		60.218.676.072	57.191.230.532	Third parties - net
Piutang lain-lain	2			Other receivables
Pihak ketiga - neto		394.753.456	116.224.915	Third parties - net
Persediaan - neto	2, 6	38.704.781.435	29.479.747.400	Inventories - net
Biaya dibayar di muka	2, 7	1.100.435.276	227.325.765	Prepaid expenses
Uang muka pembelian	8	130.264.838	1.722.242.321	Advance on purchases
Aset lancar lainnya	10	-	7.906.128.000	Other current assets
Total Aset Lancar		102.075.036.285	98.623.772.675	Total Current Assets
ASET TIDAK LANCAR				NON-CURRENT ASSETS
Uang muka pembelian aset	9	300.000.000	157.298.778	Advance for asset purchase
Aset pajak tangguhan	2, 17	1.886.050.540	1.918.786.980	Deferred tax assets
Aset tetap - neto	2,11	7.107.460.849	6.113.215.858	Property and equipment - net
Aset hak guna - neto	2,12	618.981.550	622.685.478	Right-of-use assets - net
Taksiran tagihan pajak penghasilan	2, 17	2.383.554.300	4.664.717.500	Estimated claims for tax refund
Aset tidak lancar lainnya		62.929.999	-	Other non-current assets
Total Aset Tidak Lancar		12.358.977.238	13.476.704.594	Total Non-Current Assets
TOTAL ASET		114.434.013.523	112.100.477.269	TOTAL ASSETS

The original financial statements included herein are in the Indonesian language.

PT KUSUMA KEMINDO SENTOSA TBK
LAPORAN POSISI KEUANGAN (lanjutan)
TANGGAL 31 DESEMBER 2022
 (Disajikan dalam Rupiah, kecuali dinyatakan lain)

PT KUSUMA KEMINDO SENTOSA TBK
STATEMENTS OF FINANCIAL POSITION (continued)
AS AT DECEMBER 31, 2022
 (Expressed in Rupiah, unless otherwise stated)

	Catatan/ Notes	2022	2021	
LIABILITAS				LIABILITIES
LIABILITAS JANGKA PENDEK				CURRENT LIABILITIES
Utang bank jangka pendek	2, 13	2.356.398.306	30.843.193.738	Short-term bank loans
Utang usaha				Trade payables
Pihak ketiga	2, 15	39.227.536.205	39.135.379.376	Third parties
Utang lain-lain				Other payables
Pihak ketiga	2, 16	556.120.495	830.625.207	Third parties
Utang pajak	2, 17	518.002.071	763.077.421	Taxes payable
Beban akrual	2	234.421.773	184.819.203	Accrued expenses
Utang pembiayaan konsumen jangka panjang yang jatuh tempo dalam satu tahun	2, 14	189.852.926	85.768.907	Current maturity of consumer financing liability
Total Liabilitas Jangka Pendek		43.082.331.776	71.842.863.852	Total Current Liabilities
LIABILITAS JANGKA PANJANG				NON-CURRENT LIABILITIES
Utang pembiayaan konsumen jangka panjang - setelah dikurangi bagian yang jatuh tempo dalam satu tahun	2, 14	181.890.301	171.131.452	Consumer financing liability - net of current maturities
Liabilitas imbalan kerja	2, 18	8.572.957.000	8.721.759.000	Employee benefits liabilities
Total Liabilitas Jangka Panjang		8.754.847.301	8.892.890.452	Total Non-Current Liabilities
TOTAL LIABILITAS		51.837.179.077	80.735.754.304	TOTAL LIABILITIES
EKUITAS				EQUITY
Modal saham - nilai nominal Rp 10 per saham				Share capital - Rp 10 par value per share
Modal dasar - 4.000.000.000 saham				Authorized - 4,000,000,000 shares
Modal ditempatkan dan disetor penuh 1.500.000.000 dan 1.200.000.000 saham pada tahun 2022 dan 2021	19	15.000.000.000	12.000.000.000	Issued and fully paid - 1,500,000,000 and 1,200,000,000 shares in 2022 and 2021, respectively
Tambahan modal disetor	20	25.347.976.640	-	Additional paid in capital
Saldo laba				Retained earnings
Dicadangkan	19	50.000.000	-	Appropriated
Belum dicadangkan		22.198.857.806	19.364.722.965	Unappropriated
Total Ekuitas		62.596.834.446	31.364.722.965	Total Equity
TOTAL LIABILITAS DAN EKUITAS		114.434.013.523	112.100.477.269	TOTAL LIABILITIES AND EQUITY

Catatan terlampir merupakan bagian yang tidak terpisahkan dari laporan keuangan.

The accompanying notes form an integral part of these financial statements.

The original financial statements included herein are in the Indonesian language.

PT KUSUMA KEMINDO SENTOSA TBK
LAPORAN LABA RUGI
DAN PENGHASILAN KOMPREHENSIF LAIN
 Untuk tahun yang berakhir pada tanggal
 31 Desember 2022
 (Disajikan dalam Rupiah, kecuali dinyatakan lain)

PT KUSUMA KEMINDO SENTOSA TBK
STATEMENT OF PROFIT OR LOSS AND OTHER
COMPREHENSIVE INCOME
 For the year then ended
 December 31, 2022
 (Expressed in Rupiah, unless otherwise stated)

	Catatan/ Notes	2022	2021	
PENJUALAN NETO	2, 21	230.719.095.046	226.399.755.093	NET SALES
BEBAN POKOK PENJUALAN	2, 22	(187.122.581.816)	(182.516.572.820)	COST OF SALES
LABA BRUTO		43.596.513.230	43.883.182.273	GROSS PROFIT
BEBAN USAHA	2, 23	(30.135.438.516)	(26.793.312.289)	OPERATING EXPENSES
LABA USAHA		13.461.074.714	17.089.869.984	OPERATING PROFIT
PENGHASILAN (BEBAN) LAIN-LAIN				OTHER INCOME (EXPENSES)
Beban bunga	2, 13	(1.581.349.668)	(3.351.600.132)	Interest expenses
Rugi selisih kurs - neto	2	(3.939.075.095)	(585.705.019)	Loss on foreign exchange - net
Laba penjualan aset tetap	2, 11	171.493.266	7.492.333.095	Gain on sale of property and equipment
Pendapatan bunga		75.120.780	163.960.967	Interest income
Lain-lain - neto		(10.110.016)	931.695.929	Others - net
Pendapatan (beban) lain-lain - neto		(5.283.920.733)	4.650.684.840	Other income (expenses) - net
LABA SEBELUM PAJAK				PROFIT BEFORE INCOME
PENGHASILAN		8.177.153.981	21.740.554.824	TAX
Beban pajak penghasilan - neto	2, 17	(1.961.597.220)	(3.248.036.347)	Income tax expense - net
LABA TAHUN BERJALAN		6.215.556.761	18.492.518.477	PROFIT FOR THE YEAR
PENDAPATAN KOMPREHENSIF				OTHER COMPREHENSIVE
LAIN				INCOME
Pos yang tidak akan direklasifikasikan ke laba rugi pada periode berikutnya:				Item that will not be reclassified to profit or loss in subsequent period:
Pengukuran kembali liabilitas imbalan kerja	2, 18	472.536.000	393.310.000	Remeasurement of employee benefits liability
Pajak penghasilan terkait	2, 17	(103.957.920)	(138.985.940)	Related income tax
Total pendapatan komprehensif lain		368.578.080	254.324.060	Total other comprehensive income
TOTAL LABA KOMPREHENSIF		6.584.134.841	18.746.842.537	TOTAL COMPREHENSIVE INCOME
LABA PER SAHAM DASAR	2, 24	6,60	62,65	EARNINGS PER SHARE

Catatan terlampir merupakan bagian yang tidak terpisahkan dari laporan keuangan.

The accompanying notes form an integral part of these financial statements.

The original financial statements included herein are in the Indonesian language.

PT KUSUMA KEMINDO SENTOSA TBK
LAPORAN PERUBAHAN EKUITAS
Untuk tahun yang berakhir pada
tanggal 31 Desember 2022
(Disajikan dalam Rupiah, kecuali dinyatakan lain)

PT KUSUMA KEMINDO SENTOSA TBK
STATEMENT OF CHANGES IN EQUITY
For the year then ended
December 31, 2022
(Expressed in Rupiah, unless otherwise stated)

	Catatan/ Notes	Saldo Laba/ Retained earnings					Total Ekuitas/ Total Equity	
		Modal Saham (Catatan 19)/ Share capital (Note 19)	Tambahan modal disetor/ Additional paid in capital	Dicadangkan/ Appropriated	Belum dicadangkan/ Unappropriated			
Saldo 1 Januari 2021		2.200.000.000	-	-	10.417.880.428	12.617.880.428	Balance as at January 1, 2021	
Penerbitan saham tambahan	19	9.800.000.000	-	-	-	9.800.000.000	Additional issuance of shares	
Dividen	19	-	-	-	(9.800.000.000)	(9.800.000.000)	Dividends	
Laba neto tahun berjalan		-	-	-	18.492.518.477	18.492.518.477	Profit for the year	
Penghasilan komprehensif lainnya:							Other comprehensive income:	
Pengkuran kembali liabilitas imbalan Kerja	2, 18	-	-	-	393.310.000	393.310.000	Remeasurement of employee benefits liability	
Pajak penghasilan terkait	2, 17	-	-	-	(138.985.940)	(138.985.940)	Related income tax	
Saldo 31 Desember 2021		12.000.000.000	-	-	19.364.722.965	31.364.722.965	Balance as at December 31, 2021	
Tambahan modal disetor	20	-	25.347.976.640	-	-	25.347.976.640	Additional paid in capital	
Penerbitan saham tambahan	19	3.000.000.000	-	-	-	3.000.000.000	Additional issuance of shares	
Dividen	19	-	-	-	(3.700.000.000)	(3.700.000.000)	Dividends	
Dicadangkan	19	-	-	50.000.000	(50.000.000)	-	Appropriated	
Laba neto tahun berjalan		-	-	-	6.215.556.761	6.215.556.761	Profit for the year	
Penghasilan komprehensif lainnya:							Other comprehensive income:	
Pengkuran kembali liabilitas imbalan Kerja	2, 18	-	-	-	472.536.000	472.536.000	Remeasurement of employee benefits liability	
Pajak penghasilan terkait	2, 17	-	-	-	(103.957.920)	(103.957.920)	Related income tax	
Saldo 31 Desember 2022		15.000.000.000	25.347.976.640	50.000.000	22.198.857.806	62.596.834.446	Balance as at December 31, 2022	

Catatan terlampir merupakan bagian yang tidak terpisahkan dari laporan keuangan.

The accompanying notes form an integral part of these financial statements.

The original financial statements included herein are in the Indonesian language.

PT KUSUMA KEMINDO SENTOSA TBK
LAPORAN ARUS KAS
 Untuk tahun yang berakhir pada tanggal
 31 Desember 2022
 (Disajikan dalam Rupiah, kecuali dinyatakan lain)

PT KUSUMA KEMINDO SENTOSA TBK
STATEMENTS OF CASH FLOWS
 For the year then ended
 December 31, 2022
 (Expressed in Rupiah, unless otherwise stated)

	Catatan/ Notes	2022	2021	
ARUS KAS DARI AKTIVITAS OPERASI				CASH FLOWS FROM OPERATING ACTIVITIES
Penerimaan kas dari pelanggan		224.055.349.386	218.335.915.639	Cash receipts from customers
Pembayaran kas kepada pemasok		(196.545.847.806)	(170.591.503.588)	Cash paid to suppliers
Pembayaran kas kepada karyawan		(17.977.685.152)	(15.434.236.700)	Cash paid to employees
Pembayaran beban operasi lainnya		(3.293.452.034)	(25.283.583.632)	Cash paid for other operating expenses
Kas yang diperoleh dari aktivitas operasi		6.238.364.394	7.026.591.719	Cash generated from operations
Pendapatan bunga		75.120.780	163.960.967	Interest received
Pembayaran bunga	13	(1.581.349.668)	(3.351.600.132)	Interest paid
Pembayaran pajak penghasilan badan	17	(4.416.373.000)	(1.964.748.000)	Corporate income tax paid
Penerimaan restitusi pajak	17	4.538.348.750	3.000.630.500	Receipt of tax refund
Lain-lain - neto		(10.110.016)	582.928	Other - net
Kas neto dari aktivitas operasi		4.844.001.240	4.875.417.982	Net cash from operating activities
ARUS KAS DARI AKTIVITAS INVESTASI				CASH FLOWS FROM INVESTING ACTIVITIES
Perolehan aset tetap	11,30	(1.400.117.659)	(825.192.024)	Acquisition of property and equipment
Perolehan aset tidak lancar lainnya		(71.920.000)	-	Acquisition of other non-current assets
Hasil penjualan aset tetap	11	199.450.000	9.079.080.000	Proceeds from sale of property and equipment
Kas neto dari (digunakan untuk) aktivitas investasi		(1.272.587.659)	8.253.887.976	Net cash from (used in) investing activities
ARUS KAS DARI AKTIVITAS PENDANAAN				CASH FLOWS FROM FINANCING ACTIVITIES
Utang bank jangka pendek:				Short-term bank loan:
Penerimaan	30	21.254.017.662	128.026.308.985	Proceeds
Pembayaran	30	(49.740.813.094)	(137.957.841.161)	Payment
Pembayaran dividen	19	(3.700.000.000)	(9.800.000.000)	Dividends paid
Tambahan setoran modal	20	25.347.976.640	9.800.000.000	Additional paid-in capital
Hasil dari penerbitan saham	19	3.000.000.000	-	Proceeds from the issuance of shares
Pembayaran utang kepada pemegang saham	30	-	(3.000.000.000)	Payment to shareholders
Pembayaran utang sewa pembiayaan konsumen	30	(174.957.132)	(142.099.641)	Payment of consumer financing liability
Kas neto digunakan untuk aktivitas pendanaan		(4.013.775.924)	(13.073.631.817)	Net cash used in financing activities
Kenaikan (penurunan) neto kas dan bank		(442.362.343)	55.674.141	Net increase (decrease) in cash on hand and in banks
Dampak selisih kurs atas kas dan bank		(12.386.191)	(20.789.496)	Net foreign exchange difference
Kas dan bank awal tahun		1.980.873.742	1.945.989.097	Cash on hand and in banks at beginning of the year
Kas dan bank akhir tahun	4	1.526.125.208	1.980.873.742	Cash on hand and in banks at end of the year

Catatan terlampir merupakan bagian yang tidak terpisahkan dari laporan keuangan.

The accompanying notes form an integral part of these financial statements.

PT KUSUMA KEMINDO SENTOSA TBK
CATATAN ATAS LAPORAN KEUANGAN
Tanggal 31 Desember 2022 dan untuk tahun yang
berakhir pada tanggal tersebut
(Disajikan dalam Rupiah, kecuali dinyatakan lain)

PT KUSUMA KEMINDO SENTOSA TBK
NOTES TO THE FINANCIAL STATEMENTS
As at December 31, 2022
and for the year then ended
(Expressed in Rupiah, unless otherwise stated)

1. UMUM

Pendirian dan informasi umum

PT Kusuma Kemindo Sentosa Tbk (Perusahaan) didirikan berdasarkan akta notaris No. 78 tanggal 9 Nopember 1990 dan diubah dengan akta No. 64 tanggal 16 September 1991 keduanya dibuat dihadapan Notaris James Herman Rahardjo, S.H., Notaris di Jakarta yang telah mendapat pengesahan oleh Menteri Kehakiman Republik Indonesia melalui Surat Keputusan No. C2-1076-HT-01.01.TH.92 tanggal 4 Pebruari 1992 serta telah diumumkan dalam Berita Negara Republik Indonesia No.71, Tambahan No.4319 tanggal 4 September 1992. Anggaran dasar Perusahaan telah mengalami beberapa kali perubahan, terakhir melalui akta Notaris Liestiani Wang, S.H.,M.Kn. No. 35 tanggal 28 Maret 2022, sebagai berikut:

- a. Menyetujui perubahan status Perseroan dari Perseroan Tertutup menjadi Perseroan Terbuka berdasarkan peraturan dan perundang-undangan yang berlaku dan mengubah nama Perseroan dari sebelumnya bernama PT Kusuma Kemindo Sentosa menjadi PT Kusuma Kemindo Sentosa Tbk, dan dengan demikian mengubah ketentuan Pasal 1 Anggaran Dasar Perseroan.
- b. Menyetujui perubahan seluruh Anggaran Dasar Perseroan untuk disesuaikan dengan (a) Peraturan Bapepam dan LK Nomor IX.J.1 tentang Pokok-Pokok Anggaran Dasar Perusahaan yang Melakukan Penawaran Umum Efek Bersifat Ekuitas dan Perusahaan Publik (Peraturan No. IX.J.1), (b) Peraturan Otoritas Jasa Keuangan Nomor (POJK) Nomor 15/POJK.04/2020 tentang Rencana dan Penyelenggaraan Rapat Umum Pemegang Saham Perusahaan Terbuka (POJK No. 15/2020) dan (c) POJK Nomor 33/POJK.04/2014 tentang Direksi dan Dewan Komisaris Emiten atau Perusahaan Publik (POJK No. 33/2014).

Perubahan ini telah disetujui oleh Kementerian Hukum dan Hak Asasi Manusia dengan Surat Keputusan No. AHU-0023254.AH.01.02 Tahun 2022 tanggal 31 Maret 2022.

1. GENERAL

Establishment and General Information

PT Kusuma Kemindo Sentosa Tbk (the "Company") was established based on Notarial Deed No. 78 dated November 9, 1990 and amended by Deed No. 64 dated September 16, 1991, both were made before Notary James Herman Rahardjo, S.H., Notary in Jakarta which has been approved by the Ministry of Justice of the Republic of Indonesia through Decree No. C2-1076-HT-01.01.TH.92 dated February 4, 1992 and has been announced in the State Gazette of the Republic of Indonesia No. 71, Supplement No. 4319 dated September 4, 1992. The Company's Articles of Association have been amended several times, most recently through Notarial Deed No. 35 of Liestiani Wang, S.H.,M.Kn. dated March 28, 2022, with details as follows:

- a. Approved the change in the status of the Company from a Private Company to a Public Company based on the applicable laws and regulations and changed the name of the company from previously named PT Kusuma Kemindo Sentosa to PT Kusuma Kemindo Sentosa Tbk, and thereby changed the provisions of Article 1 of the Company's Articles of Association.
- b. Approved changes to the entire Articles of Association of the Company to comply with (a) Bapepam and LK Regulation Number IX.J.1 concerning the Principles of the Articles of Association of Companies Conducting Public Offerings of Equity Securities and Public Companies (Regulation No. IX.J.1), (b) Financial Services Authority Regulation Number (POJK) Number 15/POJK.04/2020 concerning Planning and Organizing General Meeting of Shareholders of Public Company (POJK No. 15/2020) and (c) POJK Number 33/POJK.04/2014 concerning the Board of Directors and Board of Commissioners of Issuers or Public Companies (POJK No. 33/2014).

The above amendments were approved by the Ministry of Law and Human Rights in its Decision Letter No. AHU-0023254.AH.01.02 Year 2022 dated March 31, 2022.

PT KUSUMA KEMINDO SENTOSA TBK
CATATAN ATAS LAPORAN KEUANGAN
Tanggal 31 Desember 2022 dan untuk tahun yang
berakhir pada tanggal tersebut
(Disajikan dalam Rupiah, kecuali dinyatakan lain)

PT KUSUMA KEMINDO SENTOSA TBK
NOTES TO THE FINANCIAL STATEMENTS
As at December 31, 2022
and for the year then ended
(Expressed in Rupiah, unless otherwise stated)

1. INFORMASI UMUM (lanjutan)

Pendirian dan informasi umum (lanjutan)

Sesuai dengan pasal 3 Anggaran Dasar Perusahaan, ruang lingkup kegiatan Perusahaan terutama sebagai distributor, pedagang eksportir dan importir bahan-bahan kimia untuk pertanian dan industri.

Pada saat ini, kegiatan utama Perusahaan adalah perdagangan bahan-bahan kimia.

Perusahaan berkedudukan di Jakarta dengan kantor beralamat di Ruko Green Ville Maisionete Blok FA-12A Jalan Duri Kepa - Jakarta Barat. Perusahaan mulai beroperasi secara komersial pada bulan Nopember 1990.

Pada tanggal 31 Desember 2022 dan 31 Desember 2021, susunan anggota Dewan Komisaris dan Direksi Perusahaan adalah sebagai berikut:

	2022
Komisaris Utama	Budyanto Totong
Komisaris	Tjia Tjhin Hwa
Komisaris Independen	Ignatius Arrie Setiawan

Direktur Utama	Kiki Rusmin Sadrach
Direktur	Surjati Tanril

Susunan Komite Audit Perusahaan pada tanggal 31 Desember 2022 adalah sebagai berikut:

Ketua	Ignatius Arrie Setiawan	Chairman
Anggota	Iwan Candra	Member
Anggota	Puspa	Member

Total kompensasi yang diterima Komisaris dan Direksi sebesar Rp 1.957.771.370 dan Rp 1.677.296.986 masing-masing pada tanggal 31 Desember 2022 dan 2021.

Pada tanggal 31 Desember 2022 dan 2021 Perusahaan memiliki masing-masing sebanyak 110 dan 100 orang karyawan (tidak di audit).

Entitas induk langsung Perusahaan adalah PT Catur Sentosa Adiprana Tbk, yang didirikan di Indonesia dan entitas induk utama Perusahaan adalah PT Buanatata Adisentosa, yang juga didirikan dan berdomisili di Indonesia.

Penawaran Umum Efek Perusahaan

Berdasarkan Surat Otoritas Jasa Keuangan No. S-153/D.04/2022 tanggal 29 Juli 2022, Pernyataan Pendaftaran Perusahaan dalam rangka Penawaran Umum Perdana telah dinyatakan efektif. Pada tanggal 8 Agustus 2022, Perusahaan mencatatkan 300.000.000 lembar sahamnya dari modal ditempatkan dan disetor penuh dengan nilai nominal Rp105 (dalam jumlah penuh) per saham untuk diperdagangkan di Bursa Efek Indonesia.

1. GENERAL (continued)

Establishment and General Information (continued)

In accordance with Article 3 of the Company's Articles of Association, the Company's objectives and the scope of its activities is primarily as a distributor, trader, exporter and importer of chemicals for agricultural industry.

Currently, the Company's main activities is trading of chemicals.

The Company is incorporated and domiciled in Indonesia. The address of its registered office is Ruko Green Ville Maisionete Blok FA-12A Jalan Duri Kepa - Jakarta Barat. The Company started commercial operations in November 1990.

As at December 31, 2022 and December 31, 2021, the composition of the Company's Boards of Commissioners and Directors was as follows:

	2021	
Budyanto Totong	Budyanto Totong	President Commissioner
Sri Lanty Totong	Sri Lanty Totong	Commissioner
-	-	Independent Commissioner

Kiki Rusmin Sadrach	Kiki Rusmin Sadrach	President Director
Ratnasari	Ratnasari	Director

The composition of the Company's Audit Committee as at December 31, 2022 were as follows:

Total compensation received by the Commissioners and Directors amounted to Rp 1,957,771,370 and Rp 1,677,296,986 as at December 31, 2022 and 2021, respectively.

As at December 31, 2022 and 2021 the Company had 110 and 100 employees, respectively (unaudited).

The Company's immediate parent company is PT Catur Sentosa Adiprana Tbk, incorporated in Indonesia, and its ultimate parent company is PT Buanatata Adisentosa, also incorporated and domiciled in Indonesia.

The Company's Public Offering

Based on letter No. S-153/D.04/2022 dated July 29, 2022 of the Financial Services Authority, the Company's Registration Statement on its Initial Public Offering of shares was declared effective. On August 8, 2022, the Company listed 300,000,000 shares out of its issued and fully paid shares with nominal value of Rp105 (in full amount) per share for trading on the Indonesia Stock Exchange.

**PT KUSUMA KEMINDO SENTOSA TBK
CATATAN ATAS LAPORAN KEUANGAN
Tanggal 31 Desember 2022 dan untuk tahun yang
berakhir pada tanggal tersebut
(Disajikan dalam Rupiah, kecuali dinyatakan lain)**

**PT KUSUMA KEMINDO SENTOSA TBK
NOTES TO THE FINANCIAL STATEMENTS
As at December 31, 2022
and for the year then ended
(Expressed in Rupiah, unless otherwise stated)**

2. INFORMASI UMUM (lanjutan)

Pendirian dan informasi umum (lanjutan)

Penyelesaian laporan Keuangan

Manajemen bertanggung jawab atas penyusunan dan penyajian wajar laporan keuangan ini, sesuai dengan Standar Akuntansi Keuangan di Indonesia, yang telah diselesaikan dan disahkan untuk diterbitkan oleh Direksi Perusahaan pada tanggal 8 Maret 2023.

3. IKHTISAR KEBIJAKAN AKUNTANSI YANG SIGNIFIKAN

Dasar penyusunan laporan Keuangan

Laporan keuangan PT Kusuma Kemindo Sentosa Tbk telah disusun dan disajikan berdasarkan Standar Akuntansi Keuangan di Indonesia (SAK), yang mencakup Pernyataan Standar Akuntansi Keuangan (PSAK) dan Interpretasi Standar Akuntansi Keuangan (ISAK) yang diterbitkan oleh Dewan Standar Akuntansi Keuangan Ikatan Akuntan Indonesia (DSAK-IAI) serta peraturan regulator pasar modal untuk entitas yang berada di bawah pengawasannya.

Kebijakan akuntansi yang diterapkan dalam penyusunan laporan keuangan adalah selaras dengan kebijakan akuntansi yang diterapkan dalam penyusunan laporan keuangan Perusahaan untuk tahun yang berakhir pada tanggal 31 Desember 2021 kecuali bagi penerapan beberapa PSAK yang telah direvisi. Seperti diungkapkan dalam catatan-catatan terkait atas laporan keuangan, beberapa standar akuntansi yang telah direvisi dan diterbitkan, diterapkan efektif tanggal 1 Januari 2022.

Perusahaan telah menyusun laporan keuangan atas dasar bahwa perusahaan akan terus beroperasi sebagai kelangsungan usaha.

Laporan keuangan, kecuali untuk laporan arus kas, disusun berdasarkan dasar akrual dengan menggunakan konsep harga perolehan, kecuali beberapa akun tertentu disusun berdasarkan pengukuran lain sebagaimana diuraikan dalam kebijakan akuntansi masing-masing akun tersebut.

Laporan arus kas disusun berdasarkan metode langsung dengan mengelompokkan arus kas berdasarkan aktivitas operasi, investasi, dan pendanaan.

Mata uang pelaporan yang digunakan dalam penyusunan laporan keuangan adalah Rupiah, yang merupakan mata uang fungsional Perusahaan.

Untuk memberikan pemahaman yang lebih baik atas kinerja keuangan Perusahaan, karena sifat dan jumlahnya yang signifikan, beberapa item pendapatan dan beban telah disajikan secara terpisah.

2. GENERAL (continued)

**Establishment and General Information
(continued)**

Completion of the financial statements

Management is responsible for the preparation and fair presentation of these financial statements, in accordance with Indonesian Financial Accounting Standards, which were completed and authorized for issuance by the Company's Directors on March 8, 2023.

3. SUMMARY OF SIGNIFICANT ACCOUNTING POLICIES

Basis of preparation of financial statements

The financial statements of PT Kusuma Kemindo Sentosa Tbk have been prepared and presented in accordance with Indonesian Financial Accounting Standards ("SAK"), which comprise the Statement of Financial Accounting Standards ("PSAK") and Interpretations of Statement of Financial Accounting Standard ("ISAK") issued by the Financial Accounting Standards Board of the Indonesian Institute of Accountants ("DSAK-IAI") and regulations of capital market regulator for entities under its control.

The accounting policies adopted in the preparation of the financial statements are consistent with those made in the preparation of the Company's financial statements for the year ended December 31, 2021, except for the adoption of several amended SAKs. As disclosed further in the relevant succeeding notes, several amended and published accounting standards were adopted effective January 1, 2022.

The Company has prepared the financial statements on the basis that it will continue to operate as a going concern.

The financial statements, except for the statements of cash flows, have been prepared on the accrual basis using the historical cost basis of accounting, except for certain accounts which are measured on the bases described in the related accounting policies for those accounts.

The statements of cash flows are prepared based on the direct method by classifying cash flows on the basis of operating, investing, and financing activities.

The presentation currency used in the preparation of the financial statements is the Indonesian Rupiah, which is the Company's functional currency.

In order to provide further understanding of the financial performance of the Company, due to the significance of their nature or amount, several items of income or expense have been shown separately.

PT KUSUMA KEMINDO SENTOSA TBK
CATATAN ATAS LAPORAN KEUANGAN
Tanggal 31 Desember 2022 dan untuk tahun yang
berakhir pada tanggal tersebut
(Disajikan dalam Rupiah, kecuali dinyatakan lain)

PT KUSUMA KEMINDO SENTOSA TBK
NOTES TO THE FINANCIAL STATEMENTS
As at December 31, 2022
and for the year then ended
(Expressed in Rupiah, unless otherwise stated)

2. IKHTISAR KEBIJAKAN AKUNTANSI YANG SIGNIFIKAN (lanjutan)

Amendemen/Penyesuaian Standar yang Berlaku Efektif pada Tahun Berjalan

Dalam tahun berjalan, Perusahaan telah menerapkan sejumlah amendemen/ penyesuaian PSAK yang relevan dengan operasinya dan efektif untuk periode akuntansi yang dimulai pada atau setelah 1 Januari 2022. Penerapan atas PSAK revisi tidak mengakibatkan perubahan atas kebijakan akuntansi Perusahaan dan tidak memiliki dampak material terhadap jumlah yang dilaporkan pada tahun berjalan atau tahun-tahun sebelumnya.

- PSAK 73 (Amendemen), "Sewa": Konsensi sewa terkait Covid-19 setelah 30 Juni 2021

Amendemen tersebut memperpanjang kebijakan praktis konsesi sewa terkait Covid-19 dimana segala bentuk pengurangan pembayaran sewa hanya memengaruhi pembayaran sewa pada atau sebelum tanggal 30 Juni 2022.

- PSAK 71 (Penyesuaian Tahunan 2020), "Instrumen Keuangan"

PSAK 71 (Penyesuaian 2020) mengklarifikasi *fee* (imbalan) yang diakui oleh peminjam terkait penghentian pengakuan liabilitas keuangan. Dalam menentukan *fee* (imbalan) yang dibayarkan setelah dikurangi *fee* (imbalan) yang diterima, peminjam hanya memasukkan *fee* (imbalan) yang dibayarkan atau diterima antara peminjam dan pemberi pinjaman, termasuk *fee* (imbalan) yang dibayar atau diterima baik peminjam atau pemberi pinjaman atas nama pihak lain.

- PSAK 73 (Penyesuaian Tahunan 2020), "Sewa"

PSAK 73 (Penyesuaian Tahunan 2020) menghilangkan dari contoh ilustrasi penggantian biaya properti sewaan dari pesewa untuk mengatasi potensi kebingungan terkait perlakuan insentif sewa yang mungkin timbul karena bagaimana insentif sewa diilustrasikan dalam contoh tersebut.

2. SUMMARY OF SIGNIFICANT ACCOUNTING POLICIES (continued)

Amendments/Improvements to Standards Effective in the Current Year

In the current year, the Company has applied a number of amendments/ improvements to PSAK that are relevant to its operations and effective for accounting period beginning on or after January 1, 2022. The adoption of these revised PSAKs does not result in changes to the Company's accounting policies and has no material effect on the amounts reported for the current or prior years.

- PSAK 73 (Amendment), "Leases": Covid-19-related lease concession beyond June 30, 2021

The amendment extends the availability of the practical expedient for Covid-19 related lease concessions for which any reduction in lease payments affects only payments originally due on or before June 30, 2022.

- PSAK 71 (2020 Annual Improvements), "Financial Instruments"

PSAK 71 (2020 Annual Improvements) clarifies *fee* recognized by the borrower in relation to derecognition of financial liabilities. In determining the *fee* to be paid after deducting the *fee* received, entity includes only fees paid or received between the entity (the borrower) and the lender, including fees paid or received by either the entity or the lender on the other's behalf.

- PSAK 73 (2020 Annual Improvements), "Leases"

PSAK 73 (2020 Annual Improvements) removes from the example the illustration of the reimbursement of leasehold improvements by the lessor in order to resolve any potential confusion regarding the treatment of lease incentives that might arise because of how lease incentives are illustrated in that example.

PT KUSUMA KEMINDO SENTOSA TBK
CATATAN ATAS LAPORAN KEUANGAN
Tanggal 31 Desember 2022 dan untuk tahun yang
berakhir pada tanggal tersebut
(Disajikan dalam Rupiah, kecuali dinyatakan lain)

PT KUSUMA KEMINDO SENTOSA TBK
NOTES TO THE FINANCIAL STATEMENTS
As at December 31, 2022
and for the year then ended
(Expressed in Rupiah, unless otherwise stated)

2. IKHTISAR KEBIJAKAN AKUNTANSI YANG SIGNIFIKAN (lanjutan)

Standar dan Amendemen Standar Telah Diterbitkan Tapi Belum Diterapkan

Pada tanggal persetujuan laporan keuangan, standar dan amendemen-amendemen atas PSAK yang relevan bagi Perusahaan, yang telah diterbitkan namun belum berlaku efektif, dengan penerapan dini diijinkan, adalah sebagai berikut:

Efektif untuk periode yang dimulai pada atau setelah tanggal 1 Januari 2023

- PSAK 1 (Amendemen), "Penyajian Laporan Keuangan": Klasifikasi Liabilitas sebagai Jangka Pendek atau Jangka Panjang

Amendemen PSAK 1, "Penyajian Laporan Keuangan" mengklarifikasi bahwa kewajiban diklasifikasikan sebagai lancar atau tidak lancar, berdasarkan pada hak yang ada pada akhir periode pelaporan. Klasifikasi tidak terpengaruh oleh ekspektasi entitas atau peristiwa setelah tanggal pelaporan (misalnya penerimaan *waiver* atau pelanggaran perjanjian). Amendemen tersebut juga mengklarifikasi apa yang dimaksud PSAK 1 perihal 'penyelesaian' liabilitas.

Amendemen tersebut dapat memengaruhi klasifikasi liabilitas, terutama untuk entitas yang sebelumnya mempertimbangkan intensi manajemen untuk menentukan klasifikasi dan untuk beberapa liabilitas yang dapat dikonversi menjadi ekuitas.

- PSAK 1 (Amendemen), "Penyajian Laporan Keuangan": Pengungkapan Kebijakan Akuntansi

Amendemen ini memberikan panduan dan contoh untuk membantu entitas menerapkan pertimbangan materialitas dalam pengungkapan kebijakan akuntansi. Amendemen tersebut bertujuan untuk membantu entitas menyediakan pengungkapan kebijakan akuntansi yang lebih berguna dengan mengganti persyaratan untuk mengungkapkan kebijakan akuntansi 'signifikan' entitas dengan persyaratan untuk mengungkapkan kebijakan akuntansi 'material' entitas dan menambahkan panduan tentang bagaimana entitas menerapkan konsep materialitas dalam membuat keputusan tentang pengungkapan kebijakan akuntansi.

- PSAK 16 (Amendemen), "Aset Tetap": Hasil Sebelum Penggunaan yang Diintensikan

Amendemen tersebut melarang entitas untuk mengurangi biaya perolehan aset tetap dari penerimaan dari penjualan yang dihasilkan oleh aset tetap sebelum penggunaan yang diintensikan. Penerimaan atas penjualan memenuhi definisi pendapatan dan oleh karena itu harus diakui dalam laba rugi.

2. SUMMARY OF SIGNIFICANT ACCOUNTING POLICIES (continued)

Standard and Amendments to Standards Issued not yet Adopted

At the date of authorization of these financial statements, the following standards and amendments to PSAK relevant to the Company were issued but not effective, with early application permitted:

Effective for periods beginning on or after January 1, 2023

- PSAK 1 (Amendment), "Presentation of Financial Statements": Classification of Liabilities as Current or Non-current

The narrow-scope amendments to PSAK 1, "Presentation of Financial Statements" clarify that liabilities are classified as either current or non-current, depending on the rights that exist at the end of the reporting period. Classification is unaffected by the expectations of the entity or events after the reporting date (e.g the receipt of a waiver or a breach of covenant). The amendments also clarify what PSAK 1 means when it refers to the 'settlement' of a liability.

The amendments could affect the classification of liabilities, particularly for entities that previously considered management's intentions to determine classification and for some liabilities that can be converted into equity.

- PSAK 1 (Amendment), "Presentation of Financial Statements": Disclosure of Accounting Policies

This amendment provides guidance and examples to help entities apply materiality judgments to accounting policy disclosures. The amendment aims to help entities provide accounting policy disclosures that are more useful by replacing the requirement for entities to disclose their 'significant' accounting policies with a requirement to disclose their 'material' accounting policies and adding guidance on how entities apply the concept of materiality in making decisions about accounting policy disclosures.

- PSAK 16 (Amendment), "Property, Plant and Equipment": Proceeds before Intended Use

The amendments prohibit an entity from deducting from the cost of a property, plant and equipment the proceeds received from selling items produced by the property, plant and equipment before it is ready for its intended use. The sales proceeds would have met the revenue definition and therefore should be recognized in profit or loss.

PT KUSUMA KEMINDO SENTOSA TBK
CATATAN ATAS LAPORAN KEUANGAN
Tanggal 31 Desember 2022 dan untuk tahun yang
berakhir pada tanggal tersebut
(Disajikan dalam Rupiah, kecuali dinyatakan lain)

PT KUSUMA KEMINDO SENTOSA TBK
NOTES TO THE FINANCIAL STATEMENTS
As at December 31, 2022
and for the year then ended
(Expressed in Rupiah, unless otherwise stated)

2. IKHTISAR KEBIJAKAN AKUNTANSI YANG SIGNIFIKAN (lanjutan)

Standar dan Amendemen Standar Telah Diterbitkan Tapi Belum Diterapkan (lanjutan)

- PSAK 25 (Amendemen), "Kebijakan Akuntansi, Perubahan Estimasi Akuntansi, dan Kesalahan": Definisi Estimasi Akuntansi

Amendemen tersebut memperkenalkan definisi 'estimasi akuntansi' dan mengklarifikasi perbedaan antara perubahan estimasi akuntansi dan perubahan kebijakan akuntansi dan koreksi kesalahan. Amendemen tersebut juga mengklarifikasi bagaimana entitas menggunakan teknik pengukuran dan input untuk mengembangkan estimasi akuntansi.

- PSAK 46 (Amendemen), "Pajak Penghasilan": Pajak Tangguhan terkait Aset dan Liabilitas yang Timbul dari Transaksi Tunggal

Amendemen ini mengusulkan agar entitas mengakui aset maupun liabilitas pajak tangguhan pada saat pengakuan awalnya sebagai contoh dari transaksi sewa, untuk mengeliminasi perbedaan praktik saat ini atas transaksi tersebut dan transaksi lain yang serupa.

Sampai dengan tanggal penerbitan laporan keuangan, dampak dari penerapan standar dan amendemen tersebut terhadap laporan keuangan tidak dapat diketahui atau diestimasi oleh manajemen.

Klasifikasi lancar/jangka pendek dan tidak lancar/jangka panjang

Perusahaan menyajikan aset dan liabilitas dalam laporan posisi keuangan berdasarkan klasifikasi lancar/tidak lancar atau jangka pendek/jangka panjang. Suatu aset disajikan lancar bila:

- akan direalisasi, dijual atau dikonsumsi dalam siklus operasi normal,
- untuk diperdagangkan,
- akan direalisasi dalam 12 bulan setelah tanggal pelaporan, atau kas atau setara kas kecuali yang dibatasi penggunaannya atau akan digunakan untuk melunasi suatu liabilitas dalam paling lambat 12 bulan setelah tanggal pelaporan.

Seluruh aset lain diklasifikasikan sebagai tidak lancar.

Suatu liabilitas disajikan sebagai jangka pendek:

- akan dilunasi dalam siklus operasi normal,
- untuk diperdagangkan,
- akan dilunasi dalam 12 bulan setelah tanggal pelaporan, atau
- tidak ada hak tanpa syarat untuk menangguhkan pelunasannya dalam paling tidak 12 bulan setelah tanggal pelaporan.

Seluruh liabilitas lain diklasifikasikan sebagai jangka panjang.

Aset dan liabilitas pajak tangguhan diklasifikasikan sebagai aset tidak lancar dan liabilitas jangka panjang.

2. SUMMARY OF SIGNIFICANT ACCOUNTING POLICIES (continued)

Standard and Amendments to Standards Issued not yet Adopted (continued)

- PSAK 25 (Amendment), "Accounting Policies, Changes in Accounting Estimates and Errors": Definition of Accounting Estimates

The amendment introduces a definition of 'accounting estimates' and clarify the distinction between changes in accounting estimates and changes in accounting policies and the correction of errors. Also, they clarify how entities use measurement techniques and inputs to develop accounting estimates.

- PSAK 46 (Amendment), "Income Taxes": Deferred Tax related to Assets and Liabilities arising from a Single Transaction

This amendment proposes that entities recognize deferred tax assets and liabilities at the time of initial recognition, for example from a lease transaction, to eliminate differences in current practice for such transactions and similar transactions.

As at the issuance date of the financial statements, the effects of adopting these standard and amendments on the financial statements are not known nor reasonably estimable by management.

Current and non-current classification

The Company presents assets and liabilities in the statements of financial position based on current/non-current classification. An asset is current when it is:

- expected to be realised or intended to be sold or consumed in the normal operating cycle,
- held primarily for the purpose of trading,
- expected to be realised within 12 months after the reporting period, or cash or cash equivalent unless restricted from being exchanged or used to settle a liability for at least 12 months after the reporting period.

All other assets are classified as non-current.

A liability is current when it is:

- expected to be settled in the normal operating cycle,
- held primarily for the purpose of trading,
- due to be settled within twelve months after the reporting period, or
- there is no unconditional right to defer the settlement of the liability for at least twelve months after the reporting period.

All other liabilities are classified as non-current.

Deferred tax assets and liabilities are classified as non-current assets and liabilities.

PT KUSUMA KEMINDO SENTOSA TBK
CATATAN ATAS LAPORAN KEUANGAN
Tanggal 31 Desember 2022 dan untuk tahun yang
berakhir pada tanggal tersebut
(Disajikan dalam Rupiah, kecuali dinyatakan lain)

PT KUSUMA KEMINDO SENTOSA TBK
NOTES TO THE FINANCIAL STATEMENTS
As at December 31, 2022
and for the year then ended
(Expressed in Rupiah, unless otherwise stated)

2. IKHTISAR KEBIJAKAN AKUNTANSI YANG SIGNIFIKAN (lanjutan)

Instrumen Keuangan

Perusahaan mengklasifikasikan instrumen keuangan menjadi aset keuangan dan liabilitas keuangan. Instrumen keuangan adalah setiap kontrak yang menimbulkan aset keuangan pada satu entitas dan liabilitas keuangan atau instrumen ekuitas pada entitas lain.

Klasifikasi

i. Aset keuangan

Aset keuangan diklasifikasikan pada saat pengakuan awal dan selanjutnya diukur pada (i) biaya perolehan diamortisasi, (ii) nilai wajar melalui laba rugi ("FVTPL"), dan (iii) nilai wajar melalui PKL ("FVTOCI").

Perusahaan mengukur aset keuangan pada biaya perolehan diamortisasi jika kedua kondisi berikut dipenuhi:

- Aset keuangan dikelola dalam model bisnis yang bertujuan untuk memiliki aset keuangan dalam rangka mendapatkan arus kas kontraktual; dan
- Persyaratan kontraktual dari aset keuangan yang pada tanggal tertentu meningkatkan arus kas yang semata dari pembayaran pokok dan bunga dari jumlah pokok terutang.

Agar dapat diklasifikasikan dan diukur pada biaya perolehan diamortisasi atau FVOCI, aset keuangan harus memiliki arus kas yang semata dari pembayaran pokok dan bunga dari jumlah pokok terutang. Pengujian ini dikenal sebagai *solely payment of principal and interest (SPPI) testing* dan dilakukan pada tingkat instrumen.

Model bisnis Perusahaan dalam mengelola aset keuangan mengacu kepada bagaimana Perusahaan mengelola aset keuangan untuk menghasilkan arus kas. Model bisnis menentukan apakah arus kas akan dihasilkan dari memperoleh arus kas kontraktual, menjual aset keuangan atau keduanya.

Aset keuangan Perusahaan terdiri dari kas dan bank, piutang usaha dan piutang lain-lain yang diklasifikasikan sebagai aset keuangan yang diukur dengan biaya perolehan diamortisasi. Perusahaan tidak memiliki aset keuangan yang diukur pada nilai wajar melalui laba rugi dan melalui penghasilan komprehensif lain.

2. SUMMARY OF SIGNIFICANT ACCOUNTING POLICIES (continued)

Financial Instruments

The Company classifies financial instruments into financial assets and financial liabilities. A financial instrument is any contract that gives rise to a financial asset of one entity and a financial liability or equity instrument of another entity.

Classification

i. Financial assets

Financial assets are classified, at initial recognition, and subsequently measured at (i) amortized cost, (ii) fair value through profit or loss ("FVTPL"), or (iii) fair value through OCI ("FVTOCI").

The Company measures financial assets at amortized cost if both of the following conditions are met:

- The financial asset is held within a business model with the objective to hold financial assets in order to collect contractual cash flows; and
- The contractual terms of the financial asset give rise on specified dates to cash flows that are solely payments of principal and interest on the principal amount outstanding.

In order for a financial asset to be classified and measured at amortized cost or FVOCI, it needs to give rise to cash flows that are solely payments of principal and interest on the principal amount outstanding. This assessment is referred to as *solely payments of principal and interest (SPPI) testing* and it is performed at instrument level.

The Company's business model for managing financial assets refers to how it manages its financial assets in order to generate cash flows. The business model determines whether cash flows will result from collecting contractual cash flows, selling the financial assets, or both.

The Company's financial assets consist of cash on hand and in banks, trade receivables and other receivables classified as financial assets at amortized cost. The Company has no financial assets measured at fair value through profit or loss and through other comprehensive income.

PT KUSUMA KEMINDO SENTOSA TBK
CATATAN ATAS LAPORAN KEUANGAN
Tanggal 31 Desember 2022 dan untuk tahun yang berakhir pada tanggal tersebut
(Disajikan dalam Rupiah, kecuali dinyatakan lain)

PT KUSUMA KEMINDO SENTOSA TBK
NOTES TO THE FINANCIAL STATEMENTS
As at December 31, 2022
and for the year then ended
(Expressed in Rupiah, unless otherwise stated)

2. IKHTISAR KEBIJAKAN AKUNTANSI YANG SIGNIFIKAN (lanjutan)

Instrumen Keuangan (lanjutan)

Klasifikasi (lanjutan)

ii. Liabilitas keuangan

Perusahaan mengklasifikasikan liabilitas keuangannya pada pengakuan awal sebagai (i) liabilitas keuangan diukur pada nilai wajar melalui laba rugi ("FVTPL") atau (ii) liabilitas keuangan diukur pada biaya perolehan diamortisasi.

Liabilitas keuangan Perusahaan terdiri dari utang bank jangka pendek, utang usaha, utang lain-lain, akrual, dan utang pembiayaan konsumen diklasifikasikan sebagai liabilitas keuangan yang diukur dengan biaya diamortisasi. Perusahaan tidak memiliki liabilitas keuangan yang diukur pada nilai wajar melalui laba rugi.

Pengakuan dan Pengukuran

i. Aset keuangan

Klasifikasi aset keuangan pada pengakuan awal tergantung pada karakteristik arus kas kontraktual aset keuangan dan model bisnis Perusahaan dalam mengelola aset keuangan tersebut. Kecuali untuk piutang usaha yang tidak memiliki komponen pendanaan yang signifikan dan atau saat Perusahaan menerapkan panduan praktis, pada saat pengakuan awal Perusahaan mengukur aset keuangan pada nilai wajarnya ditambah biaya transaksi. Untuk piutang usaha yang tidak memiliki komponen pendanaan yang signifikan atau ketika Perusahaan menerapkan panduan praktis, diukur sesuai harga transaksi seperti yang didefinisikan dalam PSAK 72.

Pembelian atau penjualan aset keuangan yang memerlukan penyerahan aset dalam kurun waktu yang telah ditetapkan oleh peraturan atau kebiasaan yang berlaku di pasar (pembelian yang lazim) diakui pada tanggal perdagangan, yaitu tanggal Perusahaan berkomitmen untuk membeli atau menjual aset tersebut.

Pengukuran aset keuangan tergantung pada klasifikasinya. Semua aset keuangan Perusahaan diklasifikasikan sebagai aset keuangan diukur pada biaya perolehan diamortisasi (instrumen utang).

Aset keuangan diukur pada biaya perolehan diamortisasi setelah pengakuan awal diukur menggunakan metode suku bunga efektif dan merupakan subjek penurunan nilai. Keuntungan dan kerugian diakui pada laba rugi saat aset dihentikan pengakuannya, dimodifikasi atau mengalami penurunan nilai. Perhitungan tersebut mempertimbangkan premium atau diskonto pada saat perolehan dan termasuk biaya transaksi dan biaya yang merupakan bagian yang tak terpisahkan dari suku bunga efektif.

2. SUMMARY OF SIGNIFICANT ACCOUNTING POLICIES (continued)

Financial Instruments (continued)

Classification (continued)

ii. Financial liabilities

The Company classifies its financial liabilities, at initial recognition, as: (i) financial liabilities at fair value through profit or loss ("FVTPL") or (ii) financial liabilities measured at amortized cost.

The Company's financial liabilities consist of short-term bank loans, trade and other payables, accruals and consumer financing liability classified as financial liabilities at amortized cost. The Company has no financial liabilities classified as financial liabilities measured at fair value through profit or loss.

Recognition and Measurement

i. Financial assets

The classification of financial assets at initial recognition depends on the financial asset's contractual cash flow characteristics and the Company's business model for managing them. With the exception of trade receivables that do not contain a significant financing component of for which the Company has applied the practical expedient, the Company initially measures a financial asset at its fair value plus, in the case of a financial asset not at FVTPL, transactions costs. Trade receivables that do not contain a significant financing component or which the Company has applied the practical expedient are measured at the transaction price determined under PSAK 72.

Purchases or sales of financial assets that require delivery of assets within a time frame established by regulation or convention in the marketplace (regular way trades) are recognized on the trade date, i.e., the date that the Company commits to buy or sell the asset.

The measurement of financial assets depends on their classification. All the Company's financial assets are classified as financial assets at amortized cost (debt instruments).

Financial assets at amortized cost are subsequently measured using the effective interest method and are subject to impairment. Gains and losses are recognized in profit or loss when the asset is derecognized, modified or impaired. The calculation takes into account any premium or discount on acquisition and includes transaction costs and fees that are an integral part of the effective interest rate.

PT KUSUMA KEMINDO SENTOSA TBK
CATATAN ATAS LAPORAN KEUANGAN
Tanggal 31 Desember 2022 dan untuk tahun yang
berakhir pada tanggal tersebut
(Disajikan dalam Rupiah, kecuali dinyatakan lain)

PT KUSUMA KEMINDO SENTOSA TBK
NOTES TO THE FINANCIAL STATEMENTS
As at December 31, 2022
and for the year then ended
(Expressed in Rupiah, unless otherwise stated)

2. IKHTISAR KEBIJAKAN AKUNTANSI YANG SIGNIFIKAN (lanjutan)

Instrumen Keuangan (lanjutan)

Pengakuan dan Pengukuran (lanjutan)

ii. Liabilitas keuangan

Instrumen keuangan yang diterbitkan atau komponen dari instrumen keuangan tersebut diklasifikasikan sebagai liabilitas keuangan lain-lain, jika substansi perjanjian kontraktual mengharuskan Perusahaan untuk menyerahkan kas atau aset keuangan lain kepada pemegang instrumen keuangan, atau jika liabilitas tersebut diselesaikan tidak melalui penukaran kas atau aset keuangan lain atau saham sendiri yang jumlahnya tetap atau telah ditetapkan.

Seluruh liabilitas keuangan Perusahaan diklasifikasikan sebagai liabilitas keuangan diukur pada biaya perolehan diamortisasi. Perusahaan tidak memiliki liabilitas keuangan yang diklasifikasikan sebagai FVTPL. Setelah pengakuan awal, pinjaman diukur pada biaya perolehan yang diamortisasi dengan menggunakan metode SBE. Keuntungan dan kerugian diakui dalam laporan laba rugi dan PKL hingga liabilitas dihentikan pengakuannya melalui proses amortisasi menggunakan metode SBE. Biaya perolehan diamortisasi dihitung dengan mempertimbangkan setiap diskon atau premi pada perolehan awal dan biaya yang merupakan bagian integral dari metode SBE. Amortisasi metode SBE diakui sebagai biaya pendanaan pada laporan laba rugi. Kategori ini umumnya berlaku untuk pinjaman berbunga dan pinjaman lainnya.

Metode suku bunga efektif

Metode suku bunga efektif adalah metode untuk menghitung biaya perolehan yang diamortisasi dari suatu liabilitas keuangan dan mengalokasikan beban bunga selama periode yang relevan. Suku bunga efektif adalah suku bunga yang secara tepat mendiskontokan perkiraan pembayaran tunai di masa depan (termasuk semua biaya dan poin yang dibayarkan atau diterima yang merupakan bagian integral dari suku bunga efektif, biaya transaksi, dan premi atau diskon lainnya) selama perkiraan umur liabilitas keuangan, atau (jika lebih tepat) periode yang lebih pendek ke jumlah tercatat neto pada pengakuan awal.

Saling Hapus dari Instrumen Keuangan

Aset keuangan dan liabilitas keuangan saling hapus dan nilai bersihnya dilaporkan dalam laporan posisi keuangan jika, dan hanya jika, terdapat hak yang berkekuatan hukum untuk melakukan saling hapus atas jumlah yang telah diakui dari aset keuangan dan liabilitas keuangan tersebut dan terdapat intensi untuk menyelesaikan dengan menggunakan dasar neto, atau untuk merealisasikan aset dan menyelesaikan liabilitasnya secara bersamaan.

2. SUMMARY OF SIGNIFICANT ACCOUNTING POLICIES (continued)

Financial Instruments (continued)

Recognition and Measurement (continued)

ii. Financial liabilities

Issued financial instruments or their components are classified as other financial liabilities, where the substance of the contractual arrangements results in the Company having an obligation either to deliver cash or another financial asset to the holder, or to satisfy the obligation either by the exchange of a fixed amount of cash or another financial asset for a fixed number of own equity shares.

All the Company's financial liabilities are classified as financial liabilities at amortized cost. The Company has not designated any financial liabilities at FVTPL. After initial recognition, interest-bearing loans and borrowings are subsequently measured at cost using the effective interest method. Gains and losses are recognized in the statements of profit or loss and OCI when the liabilities are derecognized as well as through the amortization process using the effective interest method. Amortized cost is calculated by taking into account any discount or premium on acquisition and fees or costs that are an integral part of the effective interest. The effective interest method amortization is included as finance costs in the statements of profit or loss. This category generally applies to interest-bearing loans and other borrowings.

Effective Interest Method

Effective interest method is a method of calculating the amortized cost of a financial liability and of allocating interest expense over the relevant period. The effective interest rate is the rate that exactly discounts estimated future cash payments (including all fees and points paid or received that form an integral part of the effective interest rate, transaction costs and other premiums or discounts) through the expected life of the financial liability, or (where appropriate) a shorter period to the net carrying amount on initial recognition.

Offsetting of financial instruments

Financial assets and financial liabilities are offset and the net amount reported in the statements of financial position if, and only if, there is a currently enforceable legal right to offset the recognized amounts and there is an intention to settle on a net basis, or to realize the assets and settle the liabilities simultaneously.

PT KUSUMA KEMINDO SENTOSA TBK
CATATAN ATAS LAPORAN KEUANGAN
Tanggal 31 Desember 2022 dan untuk tahun yang
berakhir pada tanggal tersebut
(Disajikan dalam Rupiah, kecuali dinyatakan lain)

PT KUSUMA KEMINDO SENTOSA TBK
NOTES TO THE FINANCIAL STATEMENTS
As at December 31, 2022
and for the year then ended
(Expressed in Rupiah, unless otherwise stated)

2. IKHTISAR KEBIJAKAN AKUNTANSI YANG SIGNIFIKAN
(lanjutan)

Instrumen Keuangan (lanjutan)

Penurunan Nilai Aset Keuangan

Perusahaan mengakui cadangan untuk kerugian kredit ekspektasian ("ECL") untuk seluruh instrumen utang. ECL didasarkan pada perbedaan antara arus kas kontraktual yang tertuang dalam kontrak dan seluruh arus kas yang diharapkan akan diterima Perusahaan, didiskontokan menggunakan suku bunga efektif awal. Arus kas yang diharapkan akan diterima tersebut mencakup arus kas dari penjualan agunan yang dimiliki atau perluasan kredit lainnya yang merupakan bagian integral dari persyaratan kontrak.

ECL diakui dalam dua tahap. Untuk risiko kredit atas instrumen keuangan yang tidak mengalami peningkatan secara signifikan sejak pengakuan awal, pengukuran penyisihan kerugian dilakukan sejumlah ECL 12 bulan. Untuk risiko kredit atas instrumen keuangan yang mengalami peningkatan secara signifikan sejak pengakuan awal, penyisihan kerugian dilakukan sepanjang sisa umurnya, terlepas dari waktu terjadinya default (sepanjang umur ECL).

Karena piutang usaha dan piutang lain-lain tidak mengandung komponen pembiayaan yang signifikan, Perusahaan menerapkan pendekatan yang disederhanakan dalam menghitung ECL. Oleh karena itu, Perusahaan tidak melacak perubahan risiko kredit, melainkan mengakui penyisihan kerugian berdasarkan ECL seumur hidup pada setiap tanggal pelaporan. Perusahaan membentuk matriks penyisihan yang didasarkan pada pengalaman kerugian kredit historisnya, disesuaikan dengan faktor-faktor berwawasan ke depan yang spesifik untuk debitur dan lingkungan ekonomi.

2. SUMMARY OF SIGNIFICANT ACCOUNTING
POLICIES (continued)

Financial Instruments (continued)

Impairment of financial assets

The Company recognize an allowance for expected credit losses ("ECL") for all debt instruments not held at FVTPL. ECL are based on the difference between the contractual cash flows due in accordance with the contract and all the cash flows that the Company expects to receive, discounted at an approximation of the original effective interest rate. The expected cash flows will include cash flows from the sale of collateral held or other credit enhancements that are integral to the contractual terms.

ECL are recognized in two stages. For credit exposures for which there has not been a significant increase in credit risk since initial recognition, ECL are provided for credit losses that result from default events that are possible within the next 12-months (a 12-month ECL). For those credit exposures for which there has been a significant increase in credit risk since initial recognition, a loss allowance is required for credit losses expected over the remaining life of the exposure, irrespective of the timing of the default (a lifetime ECL).

Because its trade receivables and other receivables do not contain significant financing component, the Company applies a simplified approach in calculating ECL. Therefore, the Company does not track changes in credit risk, but instead recognizes a loss allowance based on lifetime ECL at each reporting date. The Company established a provision matrix that is based on its historical credit loss experience, adjusted for forward-looking factors specific to the debtors and the economic environment.

PT KUSUMA KEMINDO SENTOSA TBK
CATATAN ATAS LAPORAN KEUANGAN
Tanggal 31 Desember 2022 dan untuk tahun yang
berakhir pada tanggal tersebut
(Disajikan dalam Rupiah, kecuali dinyatakan lain)

PT KUSUMA KEMINDO SENTOSA TBK
NOTES TO THE FINANCIAL STATEMENTS
As at December 31, 2022
and for the year then ended
(Expressed in Rupiah, unless otherwise stated)

2. IKHTISAR KEBIJAKAN AKUNTANSI YANG SIGNIFIKAN
(lanjutan)

Instrumen Keuangan (lanjutan)

Penurunan Nilai Aset Keuangan (lanjutan)

Perusahaan mempertimbangkan aset keuangan memenuhi definisi default ketika telah menunggak lebih dari 90 hari. Namun, dalam kasus-kasus tertentu, Perusahaan juga dapat menganggap aset keuangan dalam keadaan default ketika informasi internal atau eksternal menunjukkan bahwa Perusahaan tidak mungkin menerima arus kas kontraktual secara penuh tanpa melakukan perluasan persyaratan kredit. Piutang usaha dihapusbukukan ketika kecil kemungkinan untuk memulihkan arus kas kontraktual, setelah semua upaya penagihan telah dilakukan dan telah sepenuhnya dilakukan penyisihan.

Penghentian Pengakuan

i. Aset keuangan

Suatu aset keuangan, atau mana yang berlaku, bagian dari aset keuangan atau bagian dari kelompok aset keuangan sejenis, dihentikan pengakuannya pada saat:

- hak kontraktual atas arus kas yang berasal dari aset keuangan tersebut berakhir, atau
- Perusahaan mentransfer hak kontraktual untuk menerima arus kas yang berasal dari aset keuangan atau menanggung kewajiban untuk membayar arus kas yang diterima tanpa penundaan yang signifikan kepada pihak ketiga melalui suatu kesepakatan penyerahan dan (i) secara substansial mentransfer seluruh risiko dan manfaat atas kepemilikan aset keuangan tersebut, atau (ii) secara substansial tidak mentransfer dan tidak memiliki seluruh risiko dan manfaat atas kepemilikan aset keuangan tersebut, namun telah mentransfer pengendalian atas aset keuangan tersebut.

Ketika Perusahaan telah mentransfer hak untuk menerima arus kas dari aset atau telah menandatangani kesepakatan pelepasan (*pass through arrangement*), dan secara substansial tidak mentransfer dan tidak memiliki seluruh risiko dan manfaat atas aset keuangan, maupun mentransfer pengendalian atas aset, aset tersebut diakui sejauh keterlibatan berkelanjutan Perusahaan terhadap aset keuangan tersebut.

Keterlibatan berkelanjutan yang berbentuk pemberian jaminan atas aset yang ditransfer diukur sebesar jumlah terendah dari jumlah tercatat aset dan jumlah maksimal dari pembayaran yang diterima yang mungkin harus dibayar kembali.

2. SUMMARY OF SIGNIFICANT ACCOUNTING
POLICIES (continued)

Financial Instruments (continued)

Impairment of financial assets (continued)

The Company consider a financial asset in default when contractual payments are 90 days past due. However, in certain cases, the Company may also consider a financial asset to be in default when internal or external information indicates that the Company is unlikely to receive the outstanding contractual amounts in full before taking into account any credit enhancements held by the Company. Trade receivables is written off when there is low possibility of recovering the contractual cash flow, after all collection efforts have been done and have been fully provided for allowance.

Derecognition

i. Financial assets

A financial asset, or where applicable a part of a financial asset or part of a group of similar financial assets, is derecognized when:

- the contractual rights to receive cash flows from the financial asset have expired; or
- the Company has transferred its contractual rights to receive cash flows from the financial asset or has assumed an obligation to pay them in full without material delay to a third party under a "pass-through" arrangement and either (i) have transferred substantially all the risks and rewards of the financial asset, or (ii) have neither transferred nor retained substantially all the risks and rewards of the financial asset, but have transferred control of the financial asset.

When the Company have transferred its rights to receive cash flows from an asset or have entered into a pass-through arrangement, and have neither transferred nor retained substantially all of the risks and rewards of the asset nor transferred control of the asset, the asset is recognized to the extent of the Company's continuing involvement in the asset.

Continuing involvement that takes the form of a guarantee over the transferred asset is measured at the lower of the original carrying amount of the asset and the maximum amount of consideration that the Company could be required to repay.

PT KUSUMA KEMINDO SENTOSA TBK
CATATAN ATAS LAPORAN KEUANGAN
Tanggal 31 Desember 2022 dan untuk tahun yang
berakhir pada tanggal tersebut
(Disajikan dalam Rupiah, kecuali dinyatakan lain)

PT KUSUMA KEMINDO SENTOSA TBK
NOTES TO THE FINANCIAL STATEMENTS
As at December 31, 2022
and for the year then ended
(Expressed in Rupiah, unless otherwise stated)

2. IKHTISAR KEBIJAKAN AKUNTANSI YANG SIGNIFIKAN
(lanjutan)

Instrumen Keuangan (lanjutan)

Penghentian Pengakuan (lanjutan)

i. Aset keuangan (lanjutan)

Dalam hal ini, Perusahaan juga mengakui liabilitas terkait. Aset yang ditransfer dan liabilitas terkait diukur dengan dasar yang mencerminkan hak dan liabilitas yang masih dimiliki Perusahaan.

Pada saat penghentian pengakuan aset keuangan yang diukur pada biaya perolehan diamortisasi, selisih antara jumlah tercatat aset dan jumlah imbalan yang diterima dan piutang diakui dalam laba rugi. Selain itu, pada penghentian pengakuan investasi pada instrumen utang yang diklasifikasikan sebagai FVOCI, keuntungan atau kerugian kumulatif yang sebelumnya terakumulasi dalam cadangan revaluasi investasi direklasifikasi ke laba rugi. Sebaliknya, pada penghentian pengakuan investasi dalam instrumen ekuitas yang telah dipilih oleh Perusahaan pada pengakuan awal untuk diukur pada FVOCI, keuntungan atau kerugian kumulatif yang sebelumnya terakumulasi dalam cadangan revaluasi investasi tidak direklasifikasi ke laba rugi, tetapi dipindahkan ke saldo pendapatan.

ii. Liabilitas keuangan

Liabilitas keuangan dihentikan pengakuannya ketika liabilitas yang ditetapkan dalam kontrak dihentikan atau dibatalkan atau kadaluarsa. Selisih antara jumlah tercatat liabilitas keuangan yang dihentikan pengakuannya dan imbalan yang dibayarkan dan terutang diakui dalam laba rugi

Ketika liabilitas keuangan saat ini digantikan dengan yang lain dari pemberi pinjaman yang sama dengan persyaratan yang berbeda secara substansial, atau modifikasi secara substansial atas ketentuan liabilitas keuangan yang saat ini ada, maka pertukaran atau modifikasi tersebut dicatat sebagai penghapusan liabilitas keuangan awal dan pengakuan liabilitas keuangan baru, dan selisih antara nilai tercatat liabilitas keuangan tersebut diakui sebagai laba rugi.

2. SUMMARY OF SIGNIFICANT ACCOUNTING
POLICIES (continued)

Financial Instruments (continued)

Derecognition (continued)

i. Financial assets (continued)

In that case, the Company also recognize an associated liability. The transferred asset and the associated liability are measured on a basis that reflects the rights and obligations that the Company has retained.

On derecognition of a financial asset measured at amortized cost, the difference between the asset's carrying amount and the sum of the consideration received and receivable is recognized in profit or loss. In addition, on derecognition of an investment in a debt instrument classified as at FVOCI, the cumulative gain or loss previously accumulated in the investment revaluation reserve is reclassified to profit or loss. In contrast, on derecognition of an investment in an equity instrument which the Company has elected on initial recognition to measure at FVOCI, the cumulative gain or loss previously accumulated in the investment revaluation reserve is not reclassified to profit or loss, but is transferred to retained earnings.

ii. Financial liabilities

A financial liability is derecognized when the obligation specified in the contract is discharged or cancelled or expired. The difference between the carrying amount of the financial liability derecognized and the consideration paid and payable is recognized in profit or loss

When an existing financial liability is replaced by another from the same lender on substantially different terms, or the terms of an existing liability are substantially modified, such an exchange or modification is treated as a derecognition of the original liability and the recognition of a new liability, and the difference in the respective carrying amounts is recognized in profit or loss.

PT KUSUMA KEMINDO SENTOSA TBK
CATATAN ATAS LAPORAN KEUANGAN
Tanggal 31 Desember 2022 dan untuk tahun yang
berakhir pada tanggal tersebut
(Disajikan dalam Rupiah, kecuali dinyatakan lain)

PT KUSUMA KEMINDO SENTOSA TBK
NOTES TO THE FINANCIAL STATEMENTS
As at December 31, 2022
and for the year then ended
(Expressed in Rupiah, unless otherwise stated)

2. IKHTISAR KEBIJAKAN AKUNTANSI YANG SIGNIFIKAN (lanjutan)

Pengukuran Nilai Wajar

Nilai wajar adalah harga yang akan diterima untuk menjual suatu aset atau harga yang akan dibayar untuk mengalihkan suatu liabilitas dalam transaksi teratur di antara pelaku pasar pada tanggal pengukuran. Pengukuran nilai wajar didasarkan pada asumsi bahwa transaksi untuk menjual aset atau mengalihkan liabilitas akan terjadi:

- di pasar utama untuk aset atau liabilitas tersebut atau
- jika tidak terdapat pasar utama, di pasar yang paling menguntungkan untuk aset atau liabilitas tersebut

Perusahaan harus memiliki akses ke pasar utama atau pasar yang paling menguntungkan.

Nilai wajar aset atau liabilitas diukur menggunakan asumsi yang akan digunakan pelaku pasar ketika menentukan harga aset atau liabilitas tersebut, dengan asumsi bahwa pelaku pasar bertindak dalam kepentingan ekonomi terbaiknya.

Pengukuran nilai wajar aset nonkeuangan memperhitungkan kemampuan pelaku pasar untuk menghasilkan manfaat ekonomik dengan menggunakan aset dalam penggunaan tertinggi dan terbaiknya, atau dengan menjualnya kepada pelaku pasar lain yang akan menggunakan aset tersebut dalam penggunaan tertinggi dan terbaiknya.

Perusahaan menggunakan teknik penilaian yang sesuai dalam keadaan dan dimana data yang memadai tersedia untuk mengukur nilai wajar, memaksimalkan penggunaan input yang dapat diobservasi yang relevan dan meminimalkan penggunaan input yang tidak dapat diobservasi.

Seluruh aset dan liabilitas, baik yang diukur pada nilai wajar, atau dimana nilai wajar aset atau liabilitas tersebut diungkapkan, dikategorikan dalam hirarki nilai wajar, berdasarkan level input terendah yang signifikan terhadap keseluruhan pengukuran, sebagai berikut:

1. Tingkat 1 - Harga kuotasian (tanpa penyesuaian) dipasar aktif untuk aset atau liabilitas yang identik;
2. Tingkat 2 - Teknik penilaian dimana level input terendah yang signifikan terhadap pengukuran nilai wajar dapat diobservasi, baik secara langsung maupun tidak langsung;
3. Tingkat 3 - Teknik penilaian dimana level input terendah yang signifikan terhadap pengukuran nilai wajar tidak dapat diobservasi.

Untuk aset dan liabilitas yang diukur pada nilai wajar secara berulang dalam laporan keuangan, maka Perusahaan menentukan apakah telah terjadi transfer di antara tingkat hirarki nilai wajar dengan cara menilai kembali pengkategorian tingkat nilai wajar pada setiap akhir periode pelaporan.

2. SUMMARY OF SIGNIFICANT ACCOUNTING POLICIES (continued)

Fair Value Measurement

Fair value is the price that would be received to sell an asset or paid to transfer a liability in an orderly transaction between market participants at the measurement date. The fair value measurement is based on the presumption that the transaction to sell the asset or transfer the liability takes place either:

- *in the principal market for the asset or liability or;*
- *in the absence of a principal market, in the most advantageous market for the asset or liability.*

The principal or the most advantageous market must be accessible to the Company.

The fair value of an asset or a liability is measured using the assumptions that market participants would use when pricing the asset or liability, assuming that market participant act in their best economic interest.

A fair value measurement of a nonfinancial asset takes into account a market participant's ability to generate economic benefits by using the asset in its highest and best use or by selling it to another market participant that would use the asset in its highest and best use.

The Company uses valuation techniques that are appropriate in the circumstances and for which sufficient data are available to measure fair value, maximizing the use of relevant observable inputs and minimizing the use of unobservable inputs.

All assets and liabilities for which fair value is measured or disclosed in the financial statements are categorized within the fair value hierarchy, described as follows, based on the lowest level input that is significant to fair value measurement as a whole:

1. *Level 1 - Quoted (unadjusted) market prices in active markets for identical assets or liabilities;*
2. *Level 2 - Valuation techniques for which the lowest level input that is significant to the fair value measurement is directly or indirectly observable;*
3. *Level 3 - Valuation techniques for which the lowest level input that is significant to the fair value measurement is unobservable.*

For assets and liabilities that are recognized in the financial statements on a recurring basis, the Company determines whether transfers have occurred between levels in the hierarchy by re-assessing categorization at the end of each reporting period.

PT KUSUMA KEMINDO SENTOSA TBK
CATATAN ATAS LAPORAN KEUANGAN
Tanggal 31 Desember 2022 dan untuk tahun yang
berakhir pada tanggal tersebut
(Disajikan dalam Rupiah, kecuali dinyatakan lain)

PT KUSUMA KEMINDO SENTOSA TBK
NOTES TO THE FINANCIAL STATEMENTS
As at December 31, 2022
and for the year then ended
(Expressed in Rupiah, unless otherwise stated)

2. IKHTISAR KEBIJAKAN AKUNTANSI YANG SIGNIFIKAN (lanjutan)

Kas dan bank

Dalam laporan arus kas, kas dan bank terdiri dari kas dan bank yang dapat segera dikonversikan menjadi kas dalam jumlah yang dapat yang ditentukan dan memiliki risiko perubahan nilai yang tidak signifikan dan tidak digunakan sebagai jaminan atas pinjaman serta tidak dibatasi penggunaannya, dan cerukan.

Persediaan

Persediaan dinyatakan sebesar nilai yang lebih rendah antara biaya perolehan atau nilai realisasi bersih (*the lower of cost or net realizable value*). Biaya perolehan ditentukan dengan metode rata-rata tertimbang (*weighted-average method*). Penyisihan persediaan usang ditetapkan untuk menurunkan nilai tercatat persediaan ke nilai realisasi bersihnya.

Nilai realisasi bersih adalah taksiran harga jual dalam kegiatan normal, dikurangi dengan estimasi biaya penyelesaian dan taksiran biaya yang diperlukan untuk melaksanakan penjualan.

Biaya Dibayar di Muka

Biaya dibayar di muka diamortisasi dan dibebankan pada operasi selama masa manfaatnya dengan menggunakan metode garis lurus

Aset Tetap

Aset tetap dinyatakan sebesar biaya perolehan dikurangi akumulasi penyusutan dan rugi penurunan nilai, jika ada. Biaya perolehan termasuk biaya penggantian bagian aset tetap saat biaya tersebut terjadi, jika memenuhi kriteria pengakuan. Selanjutnya, pada saat inspeksi yang signifikan dilakukan, biaya inspeksi itu diakui ke dalam jumlah tercatat ("*carrying amount*") aset tetap sebagai suatu penggantian jika memenuhi kriteria pengakuan. Semua biaya perbaikan dan pemeliharaan yang tidak memenuhi kriteria pengakuan diakui dalam laporan laba rugi komprehensif pada saat terjadinya.

Penyusutan dihitung dengan menggunakan metode garis lurus untuk bangunan dan metode saldo menurun ganda untuk kendaraan dan peralatan kantor, dan gudang selama umur manfaat aset tetap yang diestimasi sebagai berikut:

	Tahun/ <u>Years</u>
Bangunan	20
Kendaraan	4 – 8
Peralatan kantor dan gudang	4 – 8

2. SUMMARY OF SIGNIFICANT ACCOUNTING POLICIES (continued)

Cash on hand and in banks

In the statement of cash flows, cash on hand and in banks include cash on hand and cash in banks that are readily convertible to known amounts of cash and neither pledged as collateral nor restricted for use and are subject to an insignificant risk of changes in value, and bank overdrafts.

Inventories

Inventories are stated at the lower of cost or net realizable value. Cost is determined by the weighted-average method. Allowance for inventory losses is provided to reduce the carrying value of inventories to their net realizable value.

Net realizable value is the estimated selling price in the ordinary course of business, less estimated costs of completion and the estimated costs necessary to make the sale.

Prepaid expenses

Prepaid expenses are amortized and charged to operations over the periods benefited using the straight-line method.

Property and Equipment

Property and equipment are stated at cost less accumulated depreciation and any impairment loss. Such cost includes the cost of replacing part of the property and equipment when the cost is incurred, if the recognition criteria are met. Likewise, when a major inspection is performed, its cost is recognized in the carrying amount of the assets as a replacement if the recognition criteria are met. All other repairs and maintenance costs that do not meet the recognition criteria are recognized in profit or loss as incurred.

Depreciation is calculated on the straight-line basis for the building and double declining for vehicle and office and warehouse equipment over the estimated useful lives of the assets as follows:

	Tarif Penyusutan/ <u>Depreciation Rate</u>	
	5%	Building
	50% - 25%	Vehicles
	50% - 25%	Office and warehouse equipment

PT KUSUMA KEMINDO SENTOSA TBK
CATATAN ATAS LAPORAN KEUANGAN
Tanggal 31 Desember 2022 dan untuk tahun yang
berakhir pada tanggal tersebut
(Disajikan dalam Rupiah, kecuali dinyatakan lain)

PT KUSUMA KEMINDO SENTOSA TBK
NOTES TO THE FINANCIAL STATEMENTS
As at December 31, 2022
and for the year then ended
(Expressed in Rupiah, unless otherwise stated)

2. IKHTISAR KEBIJAKAN AKUNTANSI YANG SIGNIFIKAN
(lanjutan)

Aset Tetap (lanjutan)

Biaya pengurusan legal hak atas tanah ketika tanah diperoleh pertama kali diakui sebagai bagian dari biaya perolehan aset tanah. Biaya pengurusan perpanjangan atau pembaharuan legal hak atas tanah diakui sebagai aset tak berwujud dan diamortisasi sepanjang umur hukum hak atau umur ekonomis tanah, mana yang lebih pendek.

Perusahaan menganalisis fakta dan keadaan untuk masing-masing jenis hak atas tanah dalam menentukan akuntansi untuk masing-masing hak atas tanah tersebut sehingga dapat merepresentasikan dengan tepat suatu kejadian atau transaksi ekonomik yang mendasarinya. Jika hak atas tanah tersebut tidak mengalihkan pengendalian atas aset pendasar kepada Perusahaan, melainkan mengalihkan hak untuk menggunakan aset pendasar, Perusahaan menerapkan perlakuan akuntansi atas transaksi tersebut sebagai sewa berdasarkan PSAK 73, "Sewa". Jika hak atas tanah secara substansi menyerupai pembelian tanah, maka Perusahaan menerapkan PSAK 16, "Aset Tetap".

Jumlah tercatat aset tetap dihentikan pengakuannya pada saat dilepaskan atau saat tidak ada manfaat ekonomis masa depan yang diharapkan dari penggunaannya. Laba atau rugi yang timbul dari penghentian pengakuan aset diakui dalam laporan laba rugi pada tahun aset tersebut dihentikan pengakuannya.

Nilai residu, estimasi masa manfaat dan metode penyusutan direview dan disesuaikan, setiap akhir tahun, bila diperlukan.

Penurunan nilai aset non-keuangan

Pada setiap akhir periode pelaporan, Perusahaan menilai apakah terdapat indikasi suatu aset mengalami penurunan nilai. Jika terdapat indikasi tersebut atau pada saat pengujian penurunan nilai aset diperlukan, maka Perusahaan membuat estimasi formal jumlah terpulihkan aset tersebut.

Jumlah terpulihkan yang ditentukan untuk aset individual adalah jumlah yang lebih tinggi antara nilai wajar aset atau unit penghasil kas dikurangi biaya untuk menjual dengan nilai pakainya, kecuali aset tersebut tidak menghasilkan arus kas masuk yang sebagian besar independen dari aset atau kelompok aset lain. Jika nilai tercatat aset lebih besar daripada nilai terpulihkannya, maka aset tersebut mengalami penurunan nilai dan nilai tercatat aset diturunkan menjadi sebesar nilai terpulihkannya dan rugi penurunan nilai segera diakui dalam laba rugi, kecuali aset tersebut disajikan pada jumlah revaluasi, di mana kerugian penurunan nilai diperlakukan sebagai penurunan revaluasi.

2. SUMMARY OF SIGNIFICANT ACCOUNTING
POLICIES (continued)

Property and Equipment (continued)

Costs associated with the acquisition of legal right of land when the land was first acquired are recognized as part of the cost of land. Costs associated with the extension or renewal of legal right of land are recognized as an intangible asset and amortized over the legal life of the land rights or economic life of the land, whichever is shorter.

The Company analyzes the facts and circumstances for each type of land rights in determining the accounting for each of these land rights so that it can accurately represent an underlying economic event or transaction. If the land rights do not transfer control of the underlying assets to the Company, but gives the rights to use the underlying assets, the Company applies the accounting treatment of these transactions as leases under PSAK 73, "Leases". If land rights are substantially similar to land purchases, the Company applies PSAK 16, "Property, Plant and Equipment".

The carrying value of property and equipment is derecognized upon disposal or when no future economic benefits are expected from its use. Any gain or loss arising on derecognition of the assets is charged to profit or loss in the year the assets is derecognized.

The residual values, estimated useful lives, and depreciation method are reviewed and adjusted, at year end, if necessary.

Impairment of non-financial assets

The Company assess at each reporting period whether there is an indication that an asset may be impaired. If any such indication exists, or when annual impairment testing for an asset is required, the Company makes an estimate of that asset's recoverable amount.

An asset's recoverable amount is the higher of the asset's or its cash-generating unit's fair value less costs to sell and its value in use, and is determined for an individual asset, unless the asset does not generate cash inflows that are largely independent of those from other assets or groups of assets. Where the carrying amount of an asset exceeds its recoverable amount, the asset is considered impaired and is written down to its recoverable amount and an impairment loss is recognized immediately in profit or loss, unless the relevant asset is carried at revalued amount, in which the impairment loss is treated as a revaluation decrease.

PT KUSUMA KEMINDO SENTOSA TBK
CATATAN ATAS LAPORAN KEUANGAN
Tanggal 31 Desember 2022 dan untuk tahun yang
berakhir pada tanggal tersebut
(Disajikan dalam Rupiah, kecuali dinyatakan lain)

PT KUSUMA KEMINDO SENTOSA TBK
NOTES TO THE FINANCIAL STATEMENTS
As at December 31, 2022
and for the year then ended
(Expressed in Rupiah, unless otherwise stated)

2. IKHTISAR KEBIJAKAN AKUNTANSI YANG SIGNIFIKAN
(lanjutan)

Penurunan nilai aset non-keuangan (lanjutan)

Dalam menghitung nilai pakai, estimasi arus kas masa depan bersih didiskontokan ke nilai kini dengan menggunakan tingkat diskonto sebelum pajak yang menggambarkan penilaian pasar terkini atas nilai waktu dari uang dan risiko spesifik dari aset. Dalam menentukan nilai wajar dikurangi biaya untuk menjual, digunakan harga penawaran pasar terakhir, jika tersedia. Jika tidak terdapat transaksi tersebut, Grup menggunakan model penilaian yang sesuai untuk menentukan nilai wajar aset. Perhitungan-perhitungan ini dikuatkan oleh penilaian berganda atau indikasi nilai wajar yang tersedia.

Penilaian dilakukan pada akhir setiap periode pelaporan tahunan apakah terdapat indikasi bahwa rugi penurunan nilai yang telah diakui dalam periode sebelumnya untuk aset selain goodwill mungkin tidak ada lagi atau mungkin telah menurun. Jika indikasi dimaksud ditemukan, maka entitas mengestimasi jumlah terpulihkan aset tersebut.

Kerugian penurunan nilai yang telah diakui dalam periode sebelumnya untuk aset selain goodwill dibalik hanya jika terdapat perubahan asumsi-asumsi yang digunakan untuk menentukan jumlah terpulihkan aset tersebut sejak rugi penurunan nilai terakhir diakui. Dalam hal ini, jumlah tercatat aset dinaikkan ke jumlah terpulihkannya. Pembalikan tersebut dibatasi sehingga jumlah tercatat aset tidak melebihi jumlah terpulihkannya maupun jumlah tercatat, neto setelah penyusutan, seandainya tidak ada rugi penurunan nilai yang telah diakui untuk aset tersebut pada tahun sebelumnya. Pembalikan rugi penurunan nilai diakui dalam laporan laba rugi dan penghasilan komprehensif lain, kecuali aset yang bersangkutan disajikan pada jumlah revaluasian, dalam hal ini pembalikan kerugian penurunan nilai diperlakukan sebagai kenaikan revaluasi. Setelah pembalikan tersebut, penyusutan aset tersebut disesuaikan di periode mendatang untuk mengalokasikan jumlah tercatat aset yang direvisi, dikurangi nilai sisanya, dengan dasar yang sistematis selama sisa umur manfaatnya.

2. SUMMARY OF SIGNIFICANT ACCOUNTING
POLICIES (continued)

Impairment of non-financial assets (continued)

In assessing the value in use, the estimated net future cash flows are discounted to their present value using a pre-tax discount rate that reflects current market assessments of the time value of money and the risks specific to the asset. In determining fair value less costs to sell, recent market transactions are taken into account, if available. If no such transactions can be identified, an appropriate valuation model is used to determine the fair value of the assets. These calculations are corroborated by valuation multiples or other available fair value indicators.

An assessment is made at each annual reporting period as to whether there is any indication that previously recognized impairment losses recognized for an asset other than goodwill may no longer exist or may have decreased. If such indication exists, the recoverable amount is estimated.

A previously recognized impairment loss for an asset other than goodwill is reversed only if there has been a change in the assumptions used to determine the asset's recoverable amount since the last impairment loss was recognized. If that is the case, the carrying amount of the asset is increased to its recoverable amount. The reversal is limited so that the carrying amount of the asset does not exceed its recoverable amount, nor exceeds the carrying amount that would have been determined, net of depreciation, had no impairment loss been recognized for the asset in prior years. Reversal of an impairment loss is recognized in the statement of profit or loss and other comprehensive income, unless the relevant asset is carried at a revalued amount, in which case the reversal of the impairment loss is treated as a revaluation increase. After such a reversal, the depreciation charge on the said asset is adjusted in future periods to allocate the asset's revised carrying amount, less any residual value, on a systematic basis over its remaining useful life.

PT KUSUMA KEMINDO SENTOSA TBK
CATATAN ATAS LAPORAN KEUANGAN
Tanggal 31 Desember 2022 dan untuk tahun yang
berakhir pada tanggal tersebut
(Disajikan dalam Rupiah, kecuali dinyatakan lain)

PT KUSUMA KEMINDO SENTOSA TBK
NOTES TO THE FINANCIAL STATEMENTS
As at December 31, 2022
and for the year then ended
(Expressed in Rupiah, unless otherwise stated)

2. IKHTISAR KEBIJAKAN AKUNTANSI YANG SIGNIFIKAN
(lanjutan)

Pengakuan pendapatan dan beban

Pendapatan diukur berdasarkan imbalan yang Perusahaan perkirakan menjadi haknya dalam kontrak dengan pelanggan dan tidak termasuk jumlah yang ditagih atas nama pihak ketiga. Perusahaan mengakui pendapatan ketika mengalihkan pengendalian barang atau jasa kepada pelanggan.

Penjualan barang

Perusahaan adalah dibidang perdagangan barang. Pendapatan dari kontrak dengan pelanggan diakui ketika pengendalian atas barang yang terutama terdiri dari terutama bahan kimia telah dialihkan kepada pelanggan pada suatu jumlah yang mencerminkan imbalan yang diharapkan Perusahaan sebagai imbalan atas barang tersebut. Perusahaan secara umum menyimpulkan bahwa mereka adalah prinsipal dalam pengaturan pendapatannya.

Pendapatan bunga

Untuk semua instrumen keuangan yang diukur pada biaya perolehan diamortisasi, pendapatan atau beban bunga dicatat dengan menggunakan suku bunga efektif, yaitu suku bunga yang secara tepat mendiskontokan estimasi pembayaran atau penerimaan kas di masa depan selama perkiraan umur instrumen keuangan atau periode yang lebih singkat, jika lebih tepat, dengan jumlah tercatat neto dari aset atau liabilitas keuangan.

Beban

Beban diakui pada saat terjadinya (basis akrual).

2. SUMMARY OF SIGNIFICANT ACCOUNTING
POLICIES (continued)

Revenue and expense recognition

Revenue is measured based on the consideration to which the Company expects to be entitled in a contract with a customer and excludes amounts collected on behalf of third parties. The Company recognize revenue when it transfers control of a product or service to a customer.

Sale of goods

The Company is engaged in trading of goods. Revenue from contracts with customers is recognized when control of the goods, primarily chemicals are transferred to the customers at an amount that reflects the consideration to which the Company expects to be entitled in exchange for those goods or services. The Company has generally concluded that it is the principal in its revenue arrangements.

Interest Income

For all financial instruments measured at amortized cost, interest income or expense is recorded using the effective interest rate, which is the rate that exactly discounts the estimated future cash payments or receipts through the expected life of the financial instrument or a shorter period, where appropriate, to the net carrying amount of the financial asset or liability.

Expenses

Expenses are recognized as they are incurred (accrual basis).

PT KUSUMA KEMINDO SENTOSA TBK
CATATAN ATAS LAPORAN KEUANGAN
Tanggal 31 Desember 2022 dan untuk tahun yang
berakhir pada tanggal tersebut
(Disajikan dalam Rupiah, kecuali dinyatakan lain)

PT KUSUMA KEMINDO SENTOSA TBK
NOTES TO THE FINANCIAL STATEMENTS
As at December 31, 2022
and for the year then ended
(Expressed in Rupiah, unless otherwise stated)

2. IKHTISAR KEBIJAKAN AKUNTANSI YANG SIGNIFIKAN (lanjutan)

Transaksi dengan pihak-pihak berelasi

Pihak-pihak berelasi adalah orang atau entitas yang terkait dengan Perusahaan:

- a. Orang atau anggota keluarga dekatnya yang mempunyai relasi dengan Perusahaan jika orang tersebut:
 - i. memiliki pengendalian atau pengendalian bersama atas Perusahaan;
 - ii. memiliki pengaruh signifikan atas Perusahaan; atau
 - iii. personil manajemen kunci Perusahaan atau entitas induk Perusahaan.
- b. Suatu entitas berelasi dengan Perusahaan jika memenuhi salah satu hal berikut:
 - i. entitas dan Perusahaan adalah anggota dari grup yang sama (artinya entitas induk, entitas anak, dan entitas anak berikutnya saling berelasi dengan entitas lainnya).
 - ii. satu entitas adalah entitas asosiasi atau ventura bersama dari entitas lain (atau entitas asosiasi atau ventura bersama yang merupakan anggota suatu grup, yang mana entitas lain tersebut adalah anggotanya).
 - iii. kedua entitas tersebut adalah ventura bersama dari pihak ketiga yang sama.
 - iv. satu entitas adalah ventura bersama dari entitas ketiga dan entitas yang lain adalah entitas asosiasi dari entitas ketiga.
 - v. entitas tersebut adalah suatu program imbalan pasca kerja untuk imbalan kerja dari Perusahaan atau entitas yang terkait dengan Perusahaan.
 - vi. entitas yang dikendalikan atau dikendalikan bersama oleh orang yang diidentifikasi dalam huruf a).
 - vii. orang yang diidentifikasi dalam huruf a) i) memiliki pengaruh signifikan atas entitas atau merupakan personil manajemen kunci entitas (atau entitas induk dari entitas).
 - viii. Entitas, atau anggota dari kelompok yang mana entitas merupakan bagian dari kelompok tersebut, menyediakan jasa personil manajemen kunci kepada Perusahaan atau kepada entitas induk dari Perusahaan.

Transaksi signifikan yang dilakukan dengan pihak-pihak berelasi, baik dilakukan dengan kondisi dan persyaratan yang sama dengan pihak ketiga maupun tidak, diungkapkan pada laporan keuangan.

2. SUMMARY OF SIGNIFICANT ACCOUNTING POLICIES (continued)

Transactions with related parties

A related party is a person or entity that is related to the Company:

- a. A person or a close member of that person's family is related to the Company if that person:
 - i. has control or joint control over the Company;
 - ii. has significant influence over the Company; or,
 - iii. is a member of the key management personnel of the Company or of a parent of the Company.
- b. An entity is related to the Company if any of the following conditions applies:
 - i. the entity and the Company are members of the same group (which means that each parent, subsidiary and fellow subsidiary is related to the others).
 - ii. one entity is an associate or joint venture of the other entity (or an associate or joint venture of a member of a group of which the other entity is a member).
 - iii. both entities are joint ventures of the same third party.
 - iv. one entity is a joint venture of a third entity and the other entity is an associate of the third entity.
 - v. the entity is a post-employment defined benefit plan for the benefit of employees of either the Company or an entity related to the Company.
 - vi. the entity is controlled or jointly controlled by a person identified in a).
 - vii. a person identified in a) i) has significant influence over the entity or is a member of the key management personnel of the entity (or of a parent of the entity).
 - viii. the entity, or any member of a group of which it is a part, provides key management personnel services to the Company or to the parent of the Company.

Significant transactions with related parties, whether or not made at similar terms and conditions as those done with third parties, are disclosed in the financial statements.

PT KUSUMA KEMINDO SENTOSA TBK
CATATAN ATAS LAPORAN KEUANGAN
Tanggal 31 Desember 2022 dan untuk tahun yang
berakhir pada tanggal tersebut
(Disajikan dalam Rupiah, kecuali dinyatakan lain)

PT KUSUMA KEMINDO SENTOSA TBK
NOTES TO THE FINANCIAL STATEMENTS
As at December 31, 2022
and for the year then ended
(Expressed in Rupiah, unless otherwise stated)

2. IKHTISAR KEBIJAKAN AKUNTANSI YANG SIGNIFIKAN
(lanjutan)

Sewa

Sebagai lessee

Perusahaan menilai apakah sebuah kontrak mengandung sewa, pada tanggal inepsi kontrak. Perusahaan mengakui aset hak-guna terkait sehubungan dengan seluruh kesepakatan sewa di mana Perusahaan merupakan penyewa, kecuali untuk sewa jangka-pendek (yang didefinisikan sebagai sewa yang memiliki masa sewa 12 bulan atau kurang) dan sewa yang aset dasarnya bernilai-rendah. Untuk sewa-sewa tersebut, Perusahaan mengakui pembayaran sewa sebagai beban operasi secara garis lurus selama masa sewa kecuali dasar sistematis lainnya lebih merepresentasikan pola konsumsi manfaat penyewa dari aset sewa.

Aset hak-guna terdiri dari pengukuran awal atas liabilitas sewa, pembayaran sewa yang dilakukan pada saat atau sebelum permulaan sewa dan biaya langsung awal. Aset hak-guna selanjutnya diukur sebesar biaya dikurangi akumulasi penyusutan dan kerugian penurunan nilai.

Jika Perusahaan dibebankan kewajiban atas biaya membongkar dan memindahkan aset sewa, merestorasi tempat di mana aset berada atau merestorasi aset pendasar ke kondisi yang disyaratkan oleh syarat dan ketentuan sewa, provisi diakui dan diukur sesuai PSAK 57. Biaya tersebut diperhitungkan dalam aset hak-guna terkait, kecuali jika biaya tersebut terjadi untuk memproduksi persediaan.

Aset hak guna disusutkan secara garis lurus selama jangka waktu sewa yang lebih pendek dan estimasi masa manfaat aset, sebagai berikut:

Tahun/Years

Bangunan

2

Building

2. SUMMARY OF SIGNIFICANT ACCOUNTING
POLICIES (continued)

Leases

As lessee

The Company assess whether a contract is or contains a lease, at the inception of the contract. The Company recognize a right-of-use asset with respect to all lease arrangements in which it is the lessee, except for short-term leases (defined as leases with a lease term of 12 months or less) and leases of low value assets. For these leases, the Company recognize the lease payments as an operating expense on a straight-line basis over the term of the lease unless another systematic basis is more representative of the time pattern in which economic benefits from the leased assets are consumed.

The right-of-use assets comprise the initial measurements of the corresponding lease liability, lease payments made at or before the commencement day and any initial direct costs. They are subsequently measured at cost less accumulated depreciation and impairment losses.

Whenever the Company incurs an obligation for costs to dismantle and remove a leased asset, restore the site on which it is located or restore the underlying assets to the conditions required by the terms and conditions of the lease, a provision is recognized and measured under PSAK 57. The costs are included in the related right-of-use asset, unless those costs are incurred to produce inventories.

Right-of-use assets are depreciated on a straight-line basis over the shorter of the lease term and the estimated useful lives of the assets, as follows:

PT KUSUMA KEMINDO SENTOSA TBK
CATATAN ATAS LAPORAN KEUANGAN
Tanggal 31 Desember 2022 dan untuk tahun yang
berakhir pada tanggal tersebut
(Disajikan dalam Rupiah, kecuali dinyatakan lain)

PT KUSUMA KEMINDO SENTOSA TBK
NOTES TO THE FINANCIAL STATEMENTS
As at December 31, 2022
and for the year then ended
(Expressed in Rupiah, unless otherwise stated)

2. IKHTISAR KEBIJAKAN AKUNTANSI YANG SIGNIFIKAN
(lanjutan)

Sewa (lanjutan)

Sebagai lease (lanjutan)

Jika sewa mengalihkan kepemilikan aset pendasar atau jika biaya perolehan aset hak-guna merefleksikan Perusahaan akan mengeksekusi opsi beli, aset hak-guna disusutkan selama masa manfaat aset pendasar. Penyusutan dimulai pada tanggal permulaan sewa.

Aset hak-guna disajikan sebagai pos terpisah di laporan posisi keuangan.

Perusahaan menerapkan PSAK 48 untuk menentukan apakah aset hak-guna mengalami penurunan nilai dan mencatat kerugian penurunan nilai yang teridentifikasi sebagaimana dijelaskan dalam kebijakan asset penurunan nilai.

Sewa variabel yang tidak bergantung pada indeks atau suku bunga tidak diperhitungkan dalam pengukuran liabilitas sewa dan aset hak-guna. Pembayaran terkait diakui sebagai beban dalam periode di mana peristiwa atau kondisi yang memicu pembayaran tersebut terjadi dan dicatat dalam pos "Beban umum dan administrasi" dalam laporan laba rugi dan penghasilan komprehensif lain konsolidasian.

Sebagai cara praktis, PSAK 73 mengizinkan penyewa untuk memisahkan komponen nonsewa, dan mencatat masing-masing komponen sewa dan komponen nonsewa sebagai kesepakatan sewa tunggal. Grup tidak menggunakan cara praktis ini. Untuk kontrak yang memiliki komponen sewa dan satu atau lebih sewa tambahan atau komponen non sewa, Grup mengalokasikan imbalan dalam kontrak ke setiap komponen sewa dengan dasar harga jual relatif berdiri sendiri dari komponen sewa dan jumlah agregat masing-masing dari komponen non sewa.

2. SUMMARY OF SIGNIFICANT ACCOUNTING
POLICIES (continued)

Leases (continued)

As lessee (continued)

If a lease transfers ownership of the underlying assets or the cost of the right-of-use assets reflects that of the Company expects to exercise a purchase option, the related right-of-use asset is depreciated over the useful life of the underlying assets. The depreciation starts at the commencement date of the lease.

The right-of-use assets are presented as a separate line in the statement of financial position.

The Company applies PSAK 48 to determine whether a right-of-use asset is impaired and accounts for any identified impairment loss as described in the impairment of assets policy.

Variable rents that do not depend on an index or rate are not included in the measurements of the lease liability and the right-of-use asset. The related payments are recognized as an expense in the period in which the event or condition that triggers those payments occur and are included in the line "Operating expenses" in the statement of profit or loss and other comprehensive income.

As a practical expedient, PSAK 73 permits a lessee not to separate non-lease components, and instead account for any lease and associated non-lease components as a single arrangement. The Company has not used this practical expedient. For contracts that contain a lease component and one or more additional lease or non-lease components, the Company allocates the consideration in the contract to each lease component on the basis of the relative stand-alone price of the lease component and the aggregate stand-alone price of the non-lease components.

PT KUSUMA KEMINDO SENTOSA TBK
CATATAN ATAS LAPORAN KEUANGAN
Tanggal 31 Desember 2022 dan untuk tahun yang
berakhir pada tanggal tersebut
(Disajikan dalam Rupiah, kecuali dinyatakan lain)

PT KUSUMA KEMINDO SENTOSA TBK
NOTES TO THE FINANCIAL STATEMENTS
As at December 31, 2022
and for the year then ended
(Expressed in Rupiah, unless otherwise stated)

2. IKHTISAR KEBIJAKAN AKUNTANSI YANG SIGNIFIKAN
(lanjutan)

Transaksi dan Saldo dalam Mata Uang Asing dan
Translasi Saldo

Mata uang pelaporan yang digunakan pada laporan keuangan adalah Rupiah, yang juga merupakan mata uang fungsional Perusahaan.

Transaksi dalam mata uang asing dicatat dalam Rupiah berdasarkan kurs yang berlaku pada saat transaksi dilakukan. Pada tanggal pelaporan, aset dan liabilitas moneter dalam mata uang asing dijabarkan sesuai dengan rata-rata kurs jual dan beli yang diterbitkan oleh Bank Indonesia pada tanggal transaksi perbankan terakhir untuk periode yang bersangkutan, dan laba atau rugi kurs yang timbul, dikreditkan atau dibebankan pada operasi periode yang bersangkutan.

Kurs yang digunakan pada tanggal 31 Desember 2022 dan 31 Desember 2021 adalah sebagai berikut:

	2022	2021
1 Dolar Amerika Serikat (USD)	15.731,00	14.269,01
1 Euro (EUR)	16.712,63	16.126,84
1 Cina Yuan Renminbi (CNY)	2.257,12	2.238,04

Pajak penghasilan

Beban pajak terdiri dari pajak kini dan tangguhan. Beban pajak diakui dalam laporan laba rugi kecuali untuk transaksi yang berhubungan dengan transaksi diakui diluar laba atau rugi, baik dalam penghasilan komprehensif lain atau langsung pada ekuitas.

Pajak kini

Beban pajak kini dihitung dengan menggunakan tarif pajak yang berlaku pada tanggal pelaporan keuangan, dan ditetapkan berdasarkan taksiran laba kena pajak tahun berjalan. Manajemen secara periodik mengevaluasi posisi yang dilaporkan di Surat Pemberitahuan Tahunan (SPT) sehubungan dengan situasi di mana aturan pajak yang berlaku membutuhkan interpretasi. Jika perlu, manajemen menentukan provisi berdasarkan jumlah yang diharapkan akan dibayar kepada otoritas pajak.

2. SUMMARY OF SIGNIFICANT ACCOUNTING
POLICIES (continued)

Foreign Currency Transactions and Balances
Translation

The reporting currency used in the financial statements is Indonesian Rupiah, which is also the Company's functional currency

Transactions involving foreign currencies are recorded in Indonesian Rupiah at the rates of exchange prevailing at the time the transactions are made. At the reporting date, monetary assets and liabilities denominated in foreign currencies are adjusted to reflect the average of the selling and buying rates of exchange prevailing at the last banking transaction date of the period, as published by Bank Indonesia, and any resulting gains or losses are credited or charged to operations of the current period.

The exchange rates used for translation into Rupiah as at December 31, 2022 and December 31, 2021 are as follows:

	2022	2021	
1 Dolar Amerika Serikat (USD)	15.731,00	14.269,01	1 United States Dollar (USD)
1 Euro (EUR)	16.712,63	16.126,84	1 Euro (EUR)
1 Cina Yuan Renminbi (CNY)	2.257,12	2.238,04	1 Cina Yuan Renminbi (CNY)

Income taxes

Income tax expense comprises current and deferred tax. Income tax expense is recognized in profit or loss except to the extent that it relates to items recognized outside profit or loss, either in other comprehensive income or directly in equity.

Current tax

Current tax expense is calculated using tax rates that have been enacted or substantively enacted at end of the reporting period, and is provided based on the estimated taxable income for the year. Management periodically evaluates positions taken in tax returns with respect to situations in which applicable tax regulation is subject to interpretation. It establishes provision where appropriate on the basis of amounts expected to be paid to the tax authorities.

PT KUSUMA KEMINDO SENTOSA TBK
CATATAN ATAS LAPORAN KEUANGAN
Tanggal 31 Desember 2022 dan untuk tahun yang
berakhir pada tanggal tersebut
(Disajikan dalam Rupiah, kecuali dinyatakan lain)

PT KUSUMA KEMINDO SENTOSA TBK
NOTES TO THE FINANCIAL STATEMENTS
As at December 31, 2022
and for the year then ended
(Expressed in Rupiah, unless otherwise stated)

2. IKHTISAR KEBIJAKAN AKUNTANSI YANG SIGNIFIKAN
(lanjutan)

Pajak penghasilan (lanjutan)

Pajak kini (lanjutan)

Kekurangan atau kelebihan pembayaran pajak penghasilan badan dicatat sebagai bagian dari beban pajak kini dalam laporan laba rugi dan penghasilan komprehensif lain.

Koreksi terhadap liabilitas perpajakan diakui pada saat surat ketetapan pajak diterima. Jika Perusahaan mengajukan keberatan, Perusahaan mempertimbangkan apakah besar kemungkinan otoritas pajak akan menerima keberatan tersebut dan merefleksikan dampaknya terhadap liabilitas perpajakan Perusahaan.

Pajak tangguhan

Pajak tangguhan diukur dengan metode liabilitas atas beda waktu pada tanggal pelaporan antara dasar pengenaan pajak untuk aset dan liabilitas dengan nilai tercatatnya untuk tujuan pelaporan keuangan. Liabilitas pajak tangguhan diakui untuk semua perbedaan temporer kena pajak dengan beberapa pengecualian. Aset pajak tangguhan diakui untuk perbedaan temporer yang boleh dikurangkan dan rugi fiskal apabila terdapat kemungkinan besar bahwa jumlah laba kena pajak pada masa mendatang akan memadai untuk mengkompensasi perbedaan temporer dan rugi fiskal.

Jumlah tercatat aset pajak tangguhan dikaji ulang pada akhir periode pelaporan, dan mengurangi jumlah tercatat jika kemungkinan besar laba kena pajak tidak lagi tersedia dalam jumlah yang memadai untuk mengkompensasi sebagian atau seluruh aset pajak tangguhan. Aset pajak tangguhan yang belum diakui dinilai kembali pada setiap akhir periode pelaporan dan diakui sepanjang kemungkinan besar laba kena pajak mendatang akan memungkinkan aset pajak tangguhan tersedia untuk dipulihkan.

Aset dan liabilitas pajak tangguhan dihitung berdasarkan tarif yang akan dikenakan pada periode saat aset direalisasikan atau liabilitas tersebut diselesaikan, berdasarkan undang-undang pajak yang berlaku atau berlaku secara substantif pada akhir periode laporan keuangan. Pengaruh pajak terkait dengan penyisihan dan/atau pemulihan semua perbedaan temporer selama tahun berjalan, termasuk pengaruh perubahan tarif pajak, dikreditkan atau dibebankan pada periode operasi berjalan, untuk transaksi-transaksi yang sebelumnya telah dibebankan atau dikreditkan ke penghasilan komprehensif lain atau langsung ke ekuitas.

Aset dan liabilitas pajak tangguhan disajikan secara saling hapus saat hak yang dapat dipaksakan secara hukum ada untuk saling hapus aset pajak kini dan liabilitas pajak kini, atau aset pajak tangguhan dan liabilitas pajak tangguhan berkaitan dengan entitas kena pajak yang sama, atau Perusahaan bermaksud untuk menyelesaikan aset dan liabilitas pajak kini dengan dasar neto.

2. SUMMARY OF SIGNIFICANT ACCOUNTING
POLICIES (continued)

Income taxes (continued)

Current tax (continued)

Underpayment or overpayment of corporate income tax are presented as part of current income tax expense in the statements of profit or loss and other comprehensive income.

Amendments to tax obligations are recorded when a tax assessment letter is received. If the Company files an appeal, the Company consider whether it is probable that a taxation authority will accept the appeal and reflect its effect on the Company's tax obligations.

Deferred tax

Deferred tax is provided using the liability method on temporary differences at the reporting date between the tax bases of assets and liabilities and their carrying amounts for financial reporting purposes. Deferred tax liabilities are recognized for all taxable temporary differences with certain exceptions. Deferred tax assets are recognized for deductible temporary differences and tax losses carry-forward to the extent that it is probable that taxable income will be available in future years against which the deductible temporary differences and tax losses carry-forward can be utilized.

The carrying amount of a deferred tax asset is reviewed at each reporting date and reduced to the extent that it is no longer probable that sufficient taxable income will be available to allow all or part of the benefit of that deferred tax asset to be utilized. Unrecognized deferred tax assets are reassessed at each reporting date and are recognized to the extent that it has become probable that future taxable income will allow the deferred tax assets to be recovered.

Deferred tax assets and liabilities are measured at the tax rates that are expected to apply to the period when the asset is realized or the liability is settled, based on tax laws that have been enacted or substantively enacted at the end of reporting period. The related tax effects of the provisions for and/or reversals of all temporary differences during the year, including the effect of change in tax rates, are credited or charged to current period operations, except to the extent that they relate to items previously charged or credited to other comprehensive income or directly in equity.

Deferred tax assets and liabilities are offset when a legally enforceable right exists to offset current tax assets against current tax liabilities, or the deferred tax assets and the deferred tax liabilities relate to the same taxable entity, or the Company intend to settle its current assets and liabilities on a net basis.

PT KUSUMA KEMINDO SENTOSA TBK
CATATAN ATAS LAPORAN KEUANGAN
Tanggal 31 Desember 2022 dan untuk tahun yang
berakhir pada tanggal tersebut
(Disajikan dalam Rupiah, kecuali dinyatakan lain)

PT KUSUMA KEMINDO SENTOSA TBK
NOTES TO THE FINANCIAL STATEMENTS
As at December 31, 2022
and for the year then ended
(Expressed in Rupiah, unless otherwise stated)

2. IKHTISAR KEBIJAKAN AKUNTANSI YANG SIGNIFIKAN
(lanjutan)

Imbalan Kerja

Perusahaan mengakui liabilitas imbalan kerja yang tidak didanai sesuai dengan Peraturan Pemerintah Nomor 35 Tahun 2021 (PP 35/2021) yang menerapkan ketentuan Peraturan Pemerintah Pengganti Undang-Undang ("Perppu") No. 2/2022 tentang Cipta Kerja Tahun 2022 dan Undang-Undang No. 11/2020 tentang Penciptaan Lapangan Kerja pada tahun 2021. Biaya pensiun berdasarkan program pensiun manfaat pasti Perusahaan ditentukan dengan perhitungan aktuarial berkala dengan menggunakan metode projected-unit-credit dan menerapkan asumsi tingkat diskonto, pengembalian aset program dan tingkat tahunan peningkatan kompensasi.

Pengukuran kembali, terdiri dari keuntungan dan kerugian aktuarial, perubahan dampak batas atas aset (jika ada) dan dari imbal hasil atas aset program (tidak termasuk bunga), yang tercermin langsung dalam laporan posisi keuangan yang dibebankan atau dikreditkan ke penghasilan komprehensif lain pada saat periode terjadinya agar aset atau *liability pension* neto dicatat dilaporan posisi keuangan untuk mencerminkan nilai penuh dari defisit dan surplus program. Pengukuran kembali diakui dalam penghasilan komprehensif lain tercermin segera dalam saldo laba dan tidak akan direklasifikasi ke laba rugi.

Seluruh biaya jasa lalu diakui pada saat yang lebih dulu antara ketika amendemen/kurtailmen terjadi atau ketika biaya restrukturisasi atau pemutusan hubungan kerja diakui.

Bunga neto dihitung dengan menggunakan tingkat diskonto terhadap liabilitas atau aset imbalan pasti neto. Biaya imbalan pasti dikategorikan sebagai berikut:

- Biaya jasa (termasuk biaya jasa kini, biaya jasa lalu serta keuntungan dan kerugian kurtailmen dan penyelesaian)
- Beban atau pendapatan bunga neto
- Pengukuran kembali

Perusahaan menyajikan dua komponen pertama dari biaya imbalan pasti di laba rugi, Keuntungan dan kerugian kurtailmen dicatat sebagai biaya jasa lalu.

Kewajiban imbalan pensiun yang diakui pada laporan posisi keuangan merupakan defisit atau surplus aktual dalam program imbalan pasti Perusahaan. *Surplus* yang dihasilkan dari perhitungan ini terbatas pada nilai kini manfaat ekonomis yang tersedia dalam bentuk pengembalian dana program dan pengurangan iuran masa depan atas program.

2. SUMMARY OF SIGNIFICANT ACCOUNTING
POLICIES (continued)

Employee benefits

The Company recognized unfunded employee benefits liability in accordance with Government Regulation Number 35 Year 2021 (PP 35/2021) that implement the provisions of Government Regulation in Lieu of Law ("Perppu") No. 2/2022 on Job Creation in 2022 and Law No. 11/2020 on Job Creation in 2021. Pension costs under the Company's defined benefit pension plans are determined by periodic actuarial calculation using the projected-unit-credit method and applying the assumptions on discount rate, return on plan assets and annual rate of increase in compensation.

Remeasurement, comprising actuarial gains and losses, the effect of the changes to the asset ceiling (if applicable) and the return on plan assets (excluding interest), is reflected immediately in the statements of financial position with a charge or credit recognized in other comprehensive income in the period in which they occur in order for the net pension asset or liability recognized in the statements of financial position to reflect the full value of the plan deficit and surplus. Remeasurement recognized in other comprehensive income is reflected immediately in retained earnings and will not be reclassified to profit or loss.

Past service costs are recognized at the earlier of when the amendment or curtailment occurs and when the related restructuring or termination costs are recognized.

Net interest is calculated by applying the discount rate to the net defined benefit liability or asset. Defined benefit costs are categorized as follows:

- Service cost (including current service cost, past service cost, as well as gains and losses on curtailments and settlements)
- Net interest expense or income
- Remeasurement

The Company presents the first two components of defined benefit costs in profit or loss. Curtailment gains and losses are accounted for as past service costs.

The retirement benefit obligation recognized in the statements of financial position represents the actual deficit or surplus in the Company's defined benefit plans. Any surplus resulting from this calculation is limited to the present value of any economic benefits available in the form of refunds from the plans or reductions in future contributions to the plans.

PT KUSUMA KEMINDO SENTOSA TBK
CATATAN ATAS LAPORAN KEUANGAN
Tanggal 31 Desember 2022 dan untuk tahun yang
berakhir pada tanggal tersebut
(Disajikan dalam Rupiah, kecuali dinyatakan lain)

PT KUSUMA KEMINDO SENTOSA TBK
NOTES TO THE FINANCIAL STATEMENTS
As at December 31, 2022
and for the year then ended
(Expressed in Rupiah, unless otherwise stated)

2. IKHTISAR KEBIJAKAN AKUNTANSI YANG SIGNIFIKAN (lanjutan)

Laba per saham

Jumlah laba bersih per saham dasar dihitung dengan membagi laba tahun berjalan yang dapat diatribusikan kepada pemilik entitas induk dengan rata-rata tertimbang jumlah saham biasa yang beredar pada tahun yang bersangkutan dan setelah memperhitungkan efek retroaktif perubahan nilai nominal saham Perusahaan dari Rp 1.000 per saham menjadi Rp 10 per saham (Catatan 19).

Jumlah rata-rata tertimbang saham untuk tahun yang berakhir pada tanggal-tanggal 31 Desember 2022 dan 31 Desember 2021, masing-masing sejumlah 941.917.808 dan 295.178.082 (Catatan 24).

Segmen operasi

Segmen operasi diidentifikasi berdasarkan laporan internal mengenai komponen dari Perusahaan yang secara regular direview oleh "pengambil keputusan operasional" dalam rangka mengalokasikan sumber daya dan menilai kinerja segmen operasi.

Segmen operasi adalah suatu komponen dari entitas:

- a. yang terlibat dalam aktivitas bisnis untuk memperoleh pendapatan dan menimbulkan beban (termasuk pendapatan dan beban terkait dengan transaksi dengan komponen lain dari entitas yang sama);
- b. yang hasil operasinya dikaji ulang secara regular oleh pengambil keputusan operasional untuk membuat keputusan tentang sumber daya yang dialokasikan pada segmen tersebut dan menilai kinerjanya; dan
- c. dimana tersedia informasi keuangan yang dapat dipisahkan.

Informasi yang digunakan oleh pengambil keputusan operasional dalam rangka alokasi sumber daya dan penilaian kinerja mereka terfokus pada kategori dari setiap produk.

Pendapatan, beban, hasil, aset dan liabilitas segmen termasuk hal-hal yang dapat diatribusikan secara langsung kepada suatu segmen serta hal-hal yang dapat dialokasikan dengan dasar yang memadai untuk segmen tersebut. Segmen ditentukan sebelum saldo dan transaksi antar grup dieliminasi sebagai bagian dari proses konsolidasi.

2. SUMMARY OF SIGNIFICANT ACCOUNTING POLICIES (continued)

Earnings per share

Basic earnings per share are calculated by dividing net profit for the year attributable to ordinary equity holders of the parent by the weighted average number of ordinary shares outstanding during the year and after taking into account the retroactive effect of the change in the par value of the Company's shares from Rp 1,000 per share to Rp 10 per share (Note 19).

The weighted average number of shares for the year then ended December 31, 2022 and December 31, 2021 are 941,917,808 and 295,178,082 shares, respectively (Note 24).

Segment operating

Operating segments are identified on the basis of internal reports about components of the Company that are regularly reviewed by the "chief operating decision" maker in order to allocate resources to the segments and to assess their performances.

An operating segment is a component of an entity:

- a. that engages in business activities from which it may earn revenues and incurred expenses (including revenues and expenses relating to the transactions with other components of the same entity);
- b. whose operating results are reviewed regularly by the entity's chief operating decision maker to make decision about resources to be allocated to the segments and assess its performance; and
- c. for which discrete financial information is available.

Information reported to the chief operating decision maker for the purpose of resource allocation and assessment of performance is more specifically focused on the category of each product.

Segment revenue, expenses, results, assets and liabilities include items directly attributable to a segment as well as those that can be allocated on a reasonable basis to that segment. They are determined before intra-group balances and intragroup transactions are eliminated.

PT KUSUMA KEMINDO SENTOSA TBK
CATATAN ATAS LAPORAN KEUANGAN
Tanggal 31 Desember 2022 dan untuk tahun yang
berakhir pada tanggal tersebut
(Disajikan dalam Rupiah, kecuali dinyatakan lain)

PT KUSUMA KEMINDO SENTOSA TBK
NOTES TO THE FINANCIAL STATEMENTS
As at December 31, 2022
and for the year then ended
(Expressed in Rupiah, unless otherwise stated)

2. IKHTISAR KEBIJAKAN AKUNTANSI YANG SIGNIFIKAN
(lanjutan)

Modal Saham

Biaya tambahan yang secara langsung dapat diatribusikan kepada penerbitan saham biasa atau opsi disajikan pada ekuitas sebagai pengurang penerimaan, setelah dikurangi pajak.

Ketika entitas Grup membeli modal saham ekuitas Entitas (saham treasury), imbalan yang dibayar, termasuk biaya tambahan yang secara langsung dapat diatribusikan (dikurangi pajak penghasilan) dikurangkan dari ekuitas yang diatribusikan kepada pemilik ekuitas entitas sampai saham tersebut dibatalkan atau diterbitkan kembali. Ketika saham biasa tersebut selanjutnya diterbitkan kembali, imbalan yang diterima, dikurangi biaya tambahan transaksi yang terkait dan dampak pajak penghasilan yang terkait, diakui pada ekuitas.

Dividen

Pembagian dividen kepada para pemegang saham Perusahaan diakui sebagai liabilitas dalam laporan keuangan pada periode ketika dividen tersebut disetujui oleh para pemegang saham Perusahaan.

Peristiwa setelah periode pelaporan

Peristiwa setelah periode pelaporan yang memberikan informasi tambahan tentang posisi Perusahaan pada periode pelaporan (menyesuaikan peristiwa) tercermin dalam laporan keuangan. Peristiwa setelah periode pelaporan yang tidak menyesuaikan peristiwa, jika ada, diungkapkan ketika material terhadap laporan keuangan.

2. SUMMARY OF SIGNIFICANT ACCOUNTING
POLICIES (continued)

Share capital

Incremental costs directly attributable to the issue of new ordinary shares or options are shown in equity as a deduction, net of tax, from the proceeds.

Where any Group company purchases the Company's equity share capital (treasury shares), the consideration paid, including any directly attributable incremental costs (net of income taxes) is deducted from equity attributable to the Company's equity holders until the shares are cancelled or reissued. Where such ordinary shares are subsequently reissued, any consideration received, net of any directly attributable incremental transaction costs and the related income tax effect, is recognized in equity.

Dividend

Dividend distribution to the Company's shareholders is recognized as a liability in the financial statements in the period in which the dividends are approved by the Company's shareholders.

Events After Reporting Period

Events after the reporting period that provide additional information about the Company's position at the reporting period (adjusting events) are reflected in the financial statements. Events after the reporting period that are not adjusting events, if any, are disclosed when material to the financial statements.

PT KUSUMA KEMINDO SENTOSA TBK
CATATAN ATAS LAPORAN KEUANGAN
Tanggal 31 Desember 2022 dan untuk tahun yang
berakhir pada tanggal tersebut
(Disajikan dalam Rupiah, kecuali dinyatakan lain)

PT KUSUMA KEMINDO SENTOSA TBK
NOTES TO THE FINANCIAL STATEMENTS
As at December 31, 2022
and for the year then ended
(Expressed in Rupiah, unless otherwise stated)

3. PERTIMBANGAN KRITIS AKUNTANSI DAN SUMBER UTAMA KETIDAKPASTIAN

Penyusunan laporan keuangan mengharuskan manajemen untuk membuat pertimbangan, estimasi dan asumsi yang mempengaruhi jumlah-jumlah yang dilaporkan dalam laporan keuangan. Ketidakpastian mengenai asumsi dan estimasi tersebut dapat mengakibatkan penyesuaian material terhadap nilai tercatat pada aset dan liabilitas dalam periode pelaporan berikutnya.

Pertimbangan

Dalam proses penerapan kebijakan akuntansi Perusahaan, manajemen telah membuat keputusan berikut, yang memiliki pengaruh paling signifikan terhadap jumlah yang diakui dalam laporan keuangan:

Peningkatan risiko kredit yang signifikan

Sebagaimana dijelaskan dalam Catatan 5, kerugian kredit ekspektasian diukur sebagai cadangan yang setara dengan ECL 12 bulan untuk aset tahap 1, atau ECL sepanjang umur untuk aset tahap 2 atau tahap 3. Suatu aset bergerak ke tahap 2 ketika risikonya telah meningkat secara signifikan sejak pengakuan awal. PSAK 71 tidak menjelaskan apa yang merupakan peningkatan risiko kredit yang signifikan. Dalam menilai apakah risiko kredit suatu aset telah meningkat secara signifikan, Perusahaan mempertimbangkan informasi masa depan yang wajar dan dapat didukung secara kualitatif dan kuantitatif.

Menentukan Waktu Pemenuhan Kewajiban Pelaksanaan

Perusahaan berkesimpulan bahwa pendapatan atas penjualan barang jadi yang diberikan harus diakui pada suatu waktu, yaitu pada saat telah terjadi penyerahan objek penjualan, sehingga pelanggan telah menguasai aset tersebut. Tidak adanya pengembalian barang jadi, menunjukkan bahwa pelanggan secara bersamaan menerima dan menikmati keuntungan dari pengalihan aset yang dilakukan oleh Perusahaan.

Perusahaan berkesimpulan bahwa pendapatan atas penjualan barang jadi yang diberikan harus diakui pada suatu waktu, yaitu pada saat telah terjadi penyerahan objek penjualan, sehingga pelanggan telah menguasai aset tersebut. Tidak adanya pengembalian barang jadi, menunjukkan bahwa pelanggan secara bersamaan menerima dan menikmati keuntungan dari pengalihan aset yang dilakukan oleh Perusahaan.

3. CRITICAL ACCOUNTING JUDGMENTS AND KEY SOURCES OF ESTIMATION UNCERTAINTY

The preparation of the Company's financial statements requires management to make judgments, estimates and assumptions that affect the reported amounts herein, and the related disclosures, at the end of the reporting period. However, uncertainty about these assumptions and estimates could result in outcomes that require a material adjustment to the carrying amount of the asset or liability affected in future periods.

Judgments

In the process of applying the Company's accounting policies, management has made the following judgments, which have the most significant effect on the amounts recognized in the financial statements:

Significant increase in credit risk

As explained in Note 5, expected credit losses are measured as an allowance equal to 12-month ECL for stage 1 assets, or lifetime ECL for stage 2 or stage 3 assets. An asset moves to stage 2 when its credit risk has increased significantly since initial recognition. PSAK 71 does not define what constitutes a significant increase in credit risk. In assessing whether the credit risk of an asset has significantly increased, the Company takes into account qualitative and quantitative reasonable and supportable forward-looking information.

Determining the Timing of Satisfaction of Performance Obligations

The Company concludes that the revenue on the sale of the finished goods provided must be recognized at a point in time, namely when there has been a handover of the sale object, so that the customer has gained control over the assets. The fact that there is no return on finished goods, indicates that customers simultaneously receive and enjoy the benefits of asset transfers made by the Company.

The Company has fulfilled its implementation obligations on the basis that there has been a transfer of physical ownership of assets and risks to customers, so that customers benefit significantly from the ownership of such assets, and the Company has the right now to the payment of assets.

PT KUSUMA KEMINDO SENTOSA TBK
CATATAN ATAS LAPORAN KEUANGAN
Tanggal 31 Desember 2022 dan untuk tahun yang
berakhir pada tanggal tersebut
(Disajikan dalam Rupiah, kecuali dinyatakan lain)

PT KUSUMA KEMINDO SENTOSA TBK
NOTES TO THE FINANCIAL STATEMENTS
As at December 31, 2022
and for the year then ended
(Expressed in Rupiah, unless otherwise stated)

3. PERTIMBANGAN KRITIS AKUNTANSI DAN SUMBER UTAMA KETIDAKPASTIAN (lanjutan)

Pertimbangan (lanjutan)

Penilaian model bisnis

Klasifikasi dan pengukuran aset keuangan bergantung pada hasil 'semata dari pembayaran pokok dan bunga ("SPPI") dan uji model bisnis. Perusahaan menentukan model bisnis pada tingkat yang mencerminkan bagaimana kelompok aset keuangan dikelola bersama untuk mencapai tujuan bisnis tertentu. Penilaian ini mencakup penilaian yang mencerminkan semua bukti yang relevan termasuk bagaimana kinerja aset dievaluasi dan kinerjanya diukur, risiko yang memengaruhi kinerja aset dan bagaimana hal ini dikelola dan bagaimana manajer aset diberi kompensasi. Perusahaan memantau aset keuangan yang diukur pada biaya perolehan diamortisasi atau nilai wajar melalui penghasilan komprehensif lain yang dihentikan pengakuannya sebelum jatuh tempo untuk memahami alasan pelepasannya dan apakah alasan tersebut konsisten dengan tujuan bisnis di mana aset tersebut dimiliki. Pemantauan adalah bagian dari penilaian berkelanjutan Perusahaan atas apakah model bisnis di mana aset keuangan yang tersisa dimiliki tetap sesuai dan jika tidak sesuai apakah telah terjadi perubahan dalam model bisnis dan dengan demikian terdapat perubahan prospektif terhadap klasifikasi aset keuangan tersebut. Tidak ada perubahan yang diperlukan selama periode yang disajikan.

Menentukan masa sewa kontrak dengan opsi pembaruan dan penghentian – Perusahaan sebagai penyewa

Perusahaan menentukan bahwa masa sewa sebagai masa sewa yang tidak dapat dibatalkan, bersamaan dengan periode yang tercakup dalam opsi perpanjangan sewa, jika dieksekusi secara wajar dan pasti, atau periode yang tercakup dalam opsi penghentian sewa, jika tidak dieksekusi secara wajar dan pasti.

Perusahaan menerapkan pertimbangan dalam mengevaluasi apakah wajar dan pasti untuk mengeksekusi opsi untuk pembaruan atau penghentian sewa atau tidak. Untuk kontrak sewa dengan opsi perpanjangan dan penghentian, manajemen perlu mengestimasi masa sewa yang memerlukan pertimbangan semua fakta dan keadaan yang menimbulkan insentif ekonomi untuk mengeksekusi opsi perpanjangan dan tidak mengeksekusi opsi penghentian, termasuk setiap perubahan yang diharapkan dalam fakta dan keadaan dari tanggal permulaan hingga tanggal pengesekusian opsi tersebut. Opsi perpanjangan (atau periode setelah opsi penghentian) hanya dimasukkan dalam persyaratan sewa jika Perusahaan cukup yakin untuk mengeksekusi opsi perpanjangan dan tidak mengeksekusi opsi penghentian. Jika terdapat peristiwa signifikan atau perubahan keadaan yang signifikan yang mempengaruhi penilaian ini dan masih dalam kendali penyewa, maka penilaian diatas akan ditelaah kembali.

3. CRITICAL ACCOUNTING JUDGMENTS AND KEY SOURCES OF ESTIMATION UNCERTAINTY (continued)

Judgments (continued)

Business model assessment

Classification and measurement of financial assets depends on the results of the SPPI and the business model. The Company determines the business model at a level that reflects how groups of financial assets are managed together to achieve a particular business objective. This assessment includes judgment reflecting all relevant evidence including how the performance of the assets is evaluated and their performance measured, the risks that affect the performance of the assets and how these are managed and how the managers of the assets are compensated. The Company monitors financial assets measured at amortized cost or fair value through other comprehensive income that are derecognized prior to their maturity to understand the reason for their disposal and whether the reasons are consistent with the objective of the business for which the asset was held. Monitoring is part of the Company's continuous assessment of whether the business model for which the remaining financial assets are held continues to be appropriate and if it is not appropriate whether there has been a change in business model and so a prospective change to the classification of those assets. No such changes were required during the periods presented.

Determining the lease term of contracts with renewal and termination options – Company as lessee

The Company determines the lease term as the non-cancellable term of the lease, together with any periods covered by an option to extend the lease if it is reasonably certain to be exercised, or any periods covered by an option to terminate the lease, if it is reasonably certain not to be exercised.

The Company applies judgment in evaluating whether it is reasonably certain whether or not to exercise the option to renew or terminate the lease. For lease contracts with extension or termination options, management needs to estimate the lease term which requires consideration of all facts and circumstances that creates an economic incentive to exercise an extension option or not to exercise termination options, including any expected changes in facts and circumstances from commencement date until the exercise date of the options. Extension options (or periods after termination options) are only included in lease terms if the Company is reasonably certain to exercise the extension options or not to exercise the termination options. If a significant event or a significant change in circumstances occurs which affects this assessment and that is within the control of the lessee, the above assessment will be reviewed.

PT KUSUMA KEMINDO SENTOSA TBK
CATATAN ATAS LAPORAN KEUANGAN
Tanggal 31 Desember 2022 dan untuk tahun yang
berakhir pada tanggal tersebut
(Disajikan dalam Rupiah, kecuali dinyatakan lain)

PT KUSUMA KEMINDO SENTOSA TBK
NOTES TO THE FINANCIAL STATEMENTS
As at December 31, 2022
and for the year then ended
(Expressed in Rupiah, unless otherwise stated)

3. PERTIMBANGAN KRITIS AKUNTANSI DAN SUMBER UTAMA KETIDAKPASTIAN (lanjutan)

Pertimbangan (lanjutan)

Penentuan Mata Uang Fungsional

Mata uang fungsional Perusahaan adalah mata uang dari lingkungan ekonomi primer dimana entitas beroperasi. Mata uang tersebut adalah mata uang yang mempengaruhi pendapatan dan beban dari jasa yang diberikan. Berdasarkan penilaian manajemen Perusahaan, mata uang fungsional Perusahaan adalah Rupiah.

Estimasi dan asumsi

Asumsi utama masa depan dan sumber utama estimasi ketidakpastian lain pada akhir periode pelaporan yang memiliki risiko signifikan bagi penyesuaian yang material terhadap nilai tercatat aset dan liabilitas untuk periode/tahun berikutnya diungkapkan di bawah ini. Perusahaan mendasarkan asumsi dan estimasi pada parameter yang tersedia pada saat laporan keuangan disusun. Asumsi dan situasi mengenai perkembangan masa depan mungkin berubah akibat perubahan pasar atau situasi di luar kendali Perusahaan. Perubahan tersebut dicerminkan dalam asumsi terkait pada saat terjadinya.

Penurunan nilai piutang usaha

Saat mengukur ECL, Perusahaan menggunakan matriks provisi untuk menghitung ECL piutang usaha. Tingkat provisi didasarkan pada hari lewat jatuh tempo untuk pengelompokan berbagai segmen pelanggan yang memiliki pola kerugian yang serupa (yaitu, menurut geografi, jenis produk, jenis dan peringkat pelanggan, dan pertanggungans berdasarkan surat kredit dan bentuk asuransi kredit lainnya). Matriks provisi awalnya didasarkan pada tingkat default yang diamati secara historis Perusahaan. Perusahaan akan mengkalibrasi matriks untuk menyesuaikan pengalaman kerugian kredit historis dengan informasi berwawasan ke depan. Misalnya, jika prakiraan kondisi ekonomi (yaitu, produk *domestic* bruto) diperkirakan akan memburuk selama tahun depan yang dapat menyebabkan peningkatan jumlah default di sektor manufaktur, maka tingkat default historis disesuaikan. Pada setiap tanggal pelaporan, tingkat default yang diamati secara historis diperbarui dan perubahan dalam estimasi berwawasan ke depan dianalisa.

Penilaian korelasi antara tingkat default yang diamati secara historis, prakiraan kondisi ekonomi, dan ECL adalah estimasi signifikan. Jumlah ECL sensitif terhadap perubahan keadaan dan prakiraan kondisi ekonomi. Pengalaman kerugian kredit historis Perusahaan dan prakiraan kondisi ekonomi mungkin tidak mewakili default aktual pelanggan di masa depan. Informasi mengenai ECL pada piutang usaha Perusahaan diungkapkan dalam Catatan 5.

3. CRITICAL ACCOUNTING JUDGMENTS AND KEY SOURCES OF ESTIMATION UNCERTAINTY (continued)

Judgments (continued)

Determination of functional currency

The functional currencies of the Company are the currency of the primary economic environment in which each entity operates. It is the currency that mainly influences the revenue and cost of rendering services. Based on the Company's management assessment, Company's functional currency is in Rupiah.

Estimates and assumptions

The key assumptions concerning the future and other key sources of estimation uncertainty at the reporting date, that have a significant risk of causing a material adjustment to the carrying amounts of assets and liabilities within the next financial year, are described below. The Company based its assumptions and estimates on parameters available when the financial statements were prepared. Existing circumstances and assumptions about future developments however, may change due to market changes or circumstances arising beyond the control of the Company. Such changes are reflected in the assumptions when they occur.

Impairment of trade receivables

The Company uses a provision matrix to calculate ECLs for trade receivables. The provision rates are based on days past due for groupings of various customer segments that have similar loss patterns (i.e., by geography, product type, customer type and rating, and coverage by letters of credit and other forms of credit insurance). The provision matrix is initially based on the Company's historical observed default rates. The Company will calibrate the matrix to adjust the historical credit loss experience with forward-looking information. For instance, if forecast economic conditions (i.e., gross domestic product) are expected to deteriorate over the next year which can lead to an increased number of defaults in the manufacturing sector, the historical default rates are adjusted. At every reporting date, the historical observed default rates are updated and changes in the forward-looking estimates are analysed.

The assessment of the correlation between historical observed default rates, forecast economic conditions and ECLs is a significant estimate. The amount of ECLs is sensitive to changes in circumstances and of forecast economic conditions. The Company's historical credit loss experience and forecast of economic conditions may also not be representative of customer's actual default in the future. The information about the ECLs on the Company's trade receivables is disclosed in Note 5.

PT KUSUMA KEMINDO SENTOSA TBK
CATATAN ATAS LAPORAN KEUANGAN
Tanggal 31 Desember 2022 dan untuk tahun yang
berakhir pada tanggal tersebut
(Disajikan dalam Rupiah, kecuali dinyatakan lain)

PT KUSUMA KEMINDO SENTOSA TBK
NOTES TO THE FINANCIAL STATEMENTS
As at December 31, 2022
and for the year then ended
(Expressed in Rupiah, unless otherwise stated)

3. PERTIMBANGAN KRITIS AKUNTANSI DAN SUMBER UTAMA KETIDAKPASTIAN (lanjutan)

Estimasi dan asumsi (lanjutan)

Penurunan Nilai Aset Keuangan Dicatat pada Biaya Diamortisasi

Penyisihan kerugian untuk aset keuangan ini didasarkan pada asumsi tentang risiko gagal bayar dan tingkat kerugian ekspektasian. Perusahaan menggunakan penilaian dalam membuat asumsi ini dan memilih input untuk perhitungan penurunan nilai, berdasarkan historis masa lalu Perusahaan dan kondisi pasar saat ini, serta perkiraan perkiraan pada akhir setiap periode pelaporan. Rincian asumsi utama dan input yang digunakan diungkapkan dalam tabel di atas.

Penurunan Nilai Aset Non-keuangan

Penurunan nilai muncul saat nilai tercatat aset atau unit penghasil kas melebihi nilai terpulihkannya, yang lebih besar antara nilai wajar dikurangi biaya untuk menjual dan nilai pakainya. Nilai wajar dikurangi biaya untuk menjual didasarkan pada ketersediaan data dari perjanjian penjualan yang mengikat yang dibuat dalam transaksi normal atas aset serupa atau harga pasar yang dapat diamati dikurangi dengan biaya tambahan yang dapat diatribusikan dengan pelepasan aset. Perhitungan nilai pakai didasarkan pada model arus kas yang didiskontokan. Data arus kas diambil dari anggaran untuk lima tahun yang akan datang dan tidak termasuk aktivitas restrukturisasi yang belum dilakukan oleh Perusahaan atau investasi signifikan dimasa datang yang akan memutarhkirkan kinerja aset dari UPK yang diuji. Nilai terpulihkan paling dipengaruhi oleh tingkat diskonto yang digunakan dalam model arus kas yang didiskontokan, sebagaimana juga jumlah arus kas masuk di masa datang yang diharapkan dan tingkat pertumbuhan yang digunakan untuk tujuan ekstrapolasi.

Manajemen berkeyakinan bahwa tidak terdapat indikasi atas penurunan nilai aset non-keuangan pada tanggal 31 Desember 2022 dan 2021.

Penyisihan Penurunan Nilai Pasar dan Keusangan Persediaan

Penyisihan penurunan nilai pasar dan keusangan persediaan diestimasi berdasarkan fakta dan situasi yang tersedia, termasuk namun tidak terbatas kepada, kondisi fisik persediaan yang dimiliki, harga jual pasar, estimasi biaya penyelesaian dan estimasi biaya yang timbul untuk penjualan. Provisi dievaluasi kembali dan disesuaikan jika terdapat tambahan informasi yang mempengaruhi jumlah yang diestimasi. Penjelasan lebih rinci diungkapkan dalam Catatan 6.

3. CRITICAL ACCOUNTING JUDGMENTS AND KEY SOURCES OF ESTIMATION UNCERTAINTY (continued)

Estimates and assumptions (continued)

Impairment of Financial Assets Carried at Amortized Cost

The loss allowances for these financial assets are based on assumptions about risk of default and expected loss rates. The Company uses judgement in making these assumptions and selecting the inputs to the impairment calculation, based on the Company's past history and existing market conditions, as well as forward-looking estimates at the end of each reporting period.

Impairment of non-financial assets

An impairment exists when the carrying value of an asset or cash-generating unit exceeds its recoverable amount, which is the higher of its fair value less costs to sell and its value in use. The fair value less costs to sell calculation is based on available data from binding sales transactions in an arm's length transaction of similar assets or observable market prices less incremental costs for disposing of the asset. The value in use calculation is based on a discounted cash flow model. The cash flows are derived from the budget for the next five years and do not include restructuring activities that the Company is not yet committed to or significant future investments that will enhance the asset's performance of the cash-generating unit being tested. The recoverable amount is most sensitive to the discount rate used for the discounted cash flow model as well as the expected future cash inflows and the growth rate used for extrapolation purposes.

Management believes that there is no indication of potential impairment in values of non-financial assets as of December 31, 2022 and 2021.

Allowance for Decline in Market Values and Obsolescence of Inventories

Allowance for decline in market values and obsolescence of inventories is estimated based on the best available facts and circumstances, including but not limited to, the inventories' own physical conditions, their market selling prices, estimated costs of completion and estimated costs to be incurred for their sales. The provisions are re-evaluated and adjusted as additional information received affects the amount estimated. The carrying amounts of inventories are disclosed in Note 6.

PT KUSUMA KEMINDO SENTOSA TBK
CATATAN ATAS LAPORAN KEUANGAN
Tanggal 31 Desember 2022 dan untuk tahun yang
berakhir pada tanggal tersebut
(Disajikan dalam Rupiah, kecuali dinyatakan lain)

PT KUSUMA KEMINDO SENTOSA TBK
NOTES TO THE FINANCIAL STATEMENTS
As at December 31, 2022
and for the year then ended
(Expressed in Rupiah, unless otherwise stated)

3. PERTIMBANGAN KRITIS AKUNTANSI DAN SUMBER UTAMA KETIDAKPASTIAN (lanjutan)

Estimasi dan asumsi (lanjutan)

Estimasi IBR untuk Sewa

Perusahaan tidak dapat langsung menentukan tingkat bunga implisit dalam sewa, oleh karena itu, Perusahaan menggunakan suku bunga pinjaman inkremental ("IBR") untuk mengukur kewajiban sewa. IBR adalah tingkat bunga yang harus dibayar Perusahaan untuk meminjam dalam jangka waktu yang sama, dan dengan jaminan serupa, dana yang diperlukan untuk memperoleh aset dengan nilai yang sama dengan aset hak guna dalam lingkungan ekonomi yang sama. Oleh karena itu, IBR mencerminkan apa yang 'harus dibayar' oleh Perusahaan, yang memerlukan perkiraan ketika tidak ada tarif yang tersedia sebagai acuan atau ketika perlu disesuaikan untuk mencerminkan syarat dan ketentuan sewa. Perusahaan memperkirakan IBR menggunakan input yang dapat diamati (seperti suku bunga pasar).

Taksiran masa manfaat ekonomis aset tetap

Biaya perolehan aset tetap disusutkan dengan menggunakan metode saldo menurun ganda (*double declining method*), kecuali bangunan menggunakan metode garis lurus (*straight line method*) berdasarkan taksiran masa manfaat ekonomisnya. Manajemen mengestimasi masa manfaat ekonomis aset tetap antara 4 sampai dengan 20 tahun. Ini adalah umur yang secara umum diharapkan dalam industri dimana Perusahaan menjalankan bisnisnya. Perubahan tingkat pemakaian dan perkembangan teknologi dapat mempengaruhi masa manfaat ekonomis dan nilai sisa aset, dan karenanya biaya penyusutan masa depan mungkin direvisi. Penjelasan lebih rinci diungkapkan dalam Catatan 11.

Imbalan Kerja

Penentuan liabilitas imbalan kerja Perusahaan bergantung pada pemilihan asumsi yang digunakan oleh aktuaris independen dalam menghitung jumlah-jumlah tersebut. Asumsi tersebut termasuk antara lain, tingkat diskonto, tingkat kenaikan gaji tahunan, tingkat pengunduran diri karyawan tahunan, tingkat kecacatan, umur pensiun dan tingkat kematian. Hasil aktual yang berbeda dari asumsi yang ditetapkan Perusahaan diakui segera pada laporan posisi keuangan dengan debit atau kredit ke saldo laba melalui penghasilan komprehensif lainnya dalam periode terjadinya. Sementara Perusahaan berkeyakinan bahwa asumsi tersebut adalah wajar dan sesuai, perbedaan signifikan pada hasil aktual atau perubahan signifikan dalam asumsi yang ditetapkan Perusahaan dapat mempengaruhi secara material liabilitas diestimasi atas pensiun dan imbalan kerja dan beban imbalan kerja neto. Nilai tercatat kewajiban imbalan kerja diungkapkan dalam Catatan 18.

3. CRITICAL ACCOUNTING JUDGMENTS AND KEY SOURCES OF ESTIMATION UNCERTAINTY (continued)

Estimates and assumptions (continued)

Estimating the IBR for Leases

The Company cannot readily determine the interest rate implicit in the lease, therefore, it uses its incremental borrowing rate (IBR) to measure lease liabilities. The IBR is the rate of interest that the Company would have to pay to borrow over a similar term, and with a similar security, the funds necessary to obtain an asset of a similar value to the right-of-use asset in a similar economic environment. IBR therefore reflects what the Company 'would have to pay', which requires estimation when no observable rates are available or when they need to be adjusted to reflect the terms and conditions of the lease. The Company estimates the IBR using observable inputs (such as market interest rates).

Estimated useful lives of property and equipment

The cost of property and equipment is depreciated using the double declining method, except for buildings which is depreciated using the straight line method based on their estimated useful lives. Management estimates the useful lives of property and equipment to be between 4 and 20 years. This is the age generally expected in the industry in which the Company does business. Changes in usage rates and technological developments may affect the economic useful lives and residual values of the assets, and therefore future depreciation costs may be revised. A more detailed explanation is disclosed in Note 11.

Employee benefits

The determination of the Company's employee benefits liabilities is dependent on its selection of certain assumptions used by the independent actuaries in calculating such amounts. Those assumptions include among others, discount rates, future annual salary increase, annual employee turn-over rate, disability rate, retirement age and mortality rate. Actual results that differ from the Company's assumptions are recognized immediately in the statements of financial position with a corresponding debit or credit to retained earnings through other comprehensive income in the period which they occur. While the Company believes that its assumptions are reasonable and appropriate, significant differences in the Company's actual experiences or significant changes in the Company's assumptions may materially affect its estimated liabilities for pension and employee benefits and net employee benefits expense. The carrying amount of the employee benefits obligation are disclosed in Note 18.

**PT KUSUMA KEMINDO SENTOSA TBK
CATATAN ATAS LAPORAN KEUANGAN
Tanggal 31 Desember 2022 dan untuk tahun yang
berakhir pada tanggal tersebut
(Disajikan dalam Rupiah, kecuali dinyatakan lain)**

**PT KUSUMA KEMINDO SENTOSA TBK
NOTES TO THE FINANCIAL STATEMENTS
As at December 31, 2022
and for the year then ended
(Expressed in Rupiah, unless otherwise stated)**

3. PERTIMBANGAN KRITIS AKUNTANSI DAN SUMBER UTAMA KETIDAKPASTIAN (lanjutan)

Estimasi dan asumsi (lanjutan)

Pajak Penghasilan

Pertimbangan signifikan dilakukan dalam menentukan provisi atas pajak penghasilan badan. Terdapat transaksi dan perhitungan tertentu yang penentuan pajak akhirnya adalah tidak pasti dalam kegiatan usaha normal. Perusahaan mengakui liabilitas atas pajak penghasilan badan berdasarkan estimasi apakah akan terdapat tambahan pajak penghasilan badan. Penjelasan lebih detail pada Catatan 17.

Aset Pajak Tangguhan

Aset pajak tangguhan diakui atas seluruh perbedaan temporer yang dapat dikurangkan dan akumulasi rugi fiskal, sepanjang besar kemungkinannya bahwa penghasilan kena pajak akan tersedia sehingga perbedaan temporer tersebut dapat digunakan. Estimasi signifikan oleh manajemen disyaratkan dalam menentukan total aset pajak tangguhan yang dapat diakui, berdasarkan saat penggunaan dan tingkat penghasilan kena pajak serta strategi perencanaan pajak masa depan. Penjelasan lebih detail pada Catatan 17.

3. CRITICAL ACCOUNTING JUDGMENTS AND KEY SOURCES OF ESTIMATION UNCERTAINTY (continued)

Estimates and assumptions (continued)

Income tax

Significant judgment is involved in determining the provision for corporate income tax. There are certain transactions and computation for which the ultimate tax determination is uncertain during the ordinary course of business. The Company recognizes liabilities for expected corporate income tax issues based on estimates of whether additional corporate income tax will be due. Further details are disclosed in Note 17.

Deferred tax assets

Deferred tax assets are recognized for all unused tax losses to the extent that it is probable that taxable profit will be available against which the losses can be utilized. Significant management estimates are required to determine the amount of deferred tax assets that can be recognized, based upon the likely timing and the level of future taxable profits together with future tax planning strategies. Further details are disclosed in Note 17.

PT KUSUMA KEMINDO SENTOSA TBK
CATATAN ATAS LAPORAN KEUANGAN
Tanggal 31 Desember 2022 dan untuk tahun yang
berakhir pada tanggal tersebut
(Disajikan dalam Rupiah, kecuali dinyatakan lain)

PT KUSUMA KEMINDO SENTOSA TBK
NOTES TO THE FINANCIAL STATEMENTS
As at December 31, 2022
and for the year then ended
(Expressed in Rupiah, unless otherwise stated)

4. KAS DAN BANK

	2022	2021	
Kas			Cash on hand
Rupiah	573.509.306	588.270.204	Rupiah
Dolar Amerika Serikat	6.386.786	21.489.129	United States Dollar
Total Kas	579.896.092	609.759.333	Total cash on hand
Bank			Cash in banks
Rupiah			Rupiah
PT Bank UOB Indonesia	468.644.190	-	PT Bank UOB Indonesia
PT Bank Permata Tbk	228.339.499	-	PT Bank Permata Tbk
PT Bank Mandiri (Persero) Tbk	97.092.579	669.338.502	PT Bank Mandiri (Persero) Tbk
PT Bank Central Asia Tbk	50.164.528	477.990.058	PT Bank Central Asia Tbk
PT Bank HSBC Indonesia	-	142.810.216	PT Bank HSBC Indonesia
Dolar Amerika Serikat			United States Dollar
PT Bank UOB Indonesia	46.132.888	-	PT Bank UOB Indonesia
PT Bank Permata Tbk	42.732.632	-	PT Bank Permata Tbk
PT Bank Mandiri (Persero) Tbk	13.122.800	69.144.769	PT Bank Mandiri (Persero) Tbk
PT Bank HSBC Indonesia	-	11.830.864	PT Bank HSBC Indonesia
Total Bank	946.229.116	1.371.114.409	Total cash in banks
Total	1.526.125.208	1.980.873.742	Total

Pada tanggal 31 Desember 2022 dan 2021 tidak terdapat penempatan kas dan setara kas pada pihak berelasi.

Tidak terdapat saldo kas signifikan yang tidak dapat digunakan oleh Perusahaan dan saldo kas dan setara kas yang dijaminkan.

Eksposur maksimum terhadap risiko kredit pada akhir periode pelaporan adalah senilai jumlah tercatat dari setiap kelas kas dan sbank sebagaimana yang dijabarkan di atas.

As at December 31, 2022 and 2021, there are no cash and cash equivalent with related party.

There is no significant cash on hand and in banks balances that cannot be used by the Company and cash and cash equivalent balances that are pledged as collateral.

The maximum exposure to credit risk at the end of the reporting period is the carrying amount of each class of cash on hand and in banks mentioned above.

5. PIUTANG USAHA – PIHAK KETIGA

	2022	2021	
PT Reinova Karya Prima	5.625.649.325	5.124.397.470	PT Reinova Karya Prima
PT Colorpark Indonesia Tbk	4.624.926.000	562.716.000	PT Colorpark Indonesia Tbk
PT Berkat Raya Victori	2.504.142.417	3.668.297.188	PT Berkat Raya Victori
PT Indochemie Jelynalemindio Prima	2.643.102.260	-	PT Indochemie Jelynalemindio Prima
PT Tunas Makmur Jaya Abadi	2.256.038.230	2.684.815.925	PT Tunas Makmur Jaya Abadi
PT Sumber Graha Sejahtera	1.734.599.514	1.177.324.566	PT Sumber Graha Sejahtera
PT Taco Anugrah Corporindo	1.618.520.859	-	PT Taco Anugrah Corporindo
PT Laksana Berlian Tunggal	1.613.662.500	-	PT Laksana Berlian Tunggal
CV Trisula Wahyu Wahana	1.567.569.775	2.579.569.782	CV Trisula Wahyu Wahana
PT Rimantara Putra Persada	1.679.015.174	3.171.798.110	PT Rimantara Putra Persada
Ibu Tri Murni Wibisono	-	735.236.975	Mrs. Tri Murni Wibisono
Lain-lain (masing - masing dibawah Rp 1.000.000.000)	42.226.141.133	44.609.409.021	Others (each bellow Rp 1,000,000,000)
Total	68.093.367.187	64.313.565.037	Total
Penyisihan atas ECLs	(7.874.691.115)	(7.122.334.505)	Allowance for ECLs
Neto	60.218.676.072	57.191.230.532	Net

5. TRADE RECEIVABLES - THIRD PARTIES

PT KUSUMA KEMINDO SENTOSA TBK
CATATAN ATAS LAPORAN KEUANGAN
Tanggal 31 Desember 2022 dan untuk tahun yang
berakhir pada tanggal tersebut
(Disajikan dalam Rupiah, kecuali dinyatakan lain)

PT KUSUMA KEMINDO SENTOSA TBK
NOTES TO THE FINANCIAL STATEMENTS
As at December 31, 2022
and for the year then ended
(Expressed in Rupiah, unless otherwise stated)

5. PIUTANG USAHA – PIHAK KETIGA (lanjutan)

5. TRADE RECEIVABLES - THIRD PARTIES (continued)

Cadangan ECL untuk piutang usaha berdasarkan matriks provisi

ECL on trade receivables using provision matrix

31 Desember 2022/December 31, 2022					
	Tingkat kerugian kredit ekspektasian /Expected credit loss rate	Estimasi jumlah tercatat bruto pada saat gagal bayar/ Estimated total gross carrying amount at default	ECL sepanjang umur/ Lifetime ECL	Total/Total	
Belum jatuh tempo < 30 hari	0,35%	48.979.267.695	(139.657.892)	48.839.609.803	Not yet due < 30 days
31 - 60 hari	0,35%	5.831.806.909	(12.206.539)	5.819.600.370	31 - 60 days
61 - 90 hari	8,38%	2.524.709.546	(136.944.376)	2.387.765.170	61 - 90 days
91 - 180 hari	19,20%	621.979.809	(81.005.913)	540.973.896	91 - 180 days
181 - 360 hari	20,12%	1.844.427.427	(277.638.571)	1.566.788.856	181 - 360 days
361 - 540 hari	40,56%	1.673.365.912	(678.467.402)	994.898.510	361 - 540 days
541 - 720 hari	69,41%	202.972.385	(133.932.918)	69.039.467	541 - 720 days
> 720 hari	100,00%	446.953.164	(446.953.164)	-	> 720 days
	100,00%	5.967.884.340	(5.967.884.340)	-	
Total		68.093.367.187	(7.874.691.115)	60.218.676.072	Total

31 Desember 2021/December 31, 2021					
	Tingkat kerugian kredit ekspektasian /Expected credit loss rate	Estimasi jumlah tercatat bruto pada saat gagal bayar/ Estimated total gross carrying amount at default	ECL sepanjang umur/ Lifetime ECL	Total/Total	
Belum jatuh tempo < 30 hari	0,35%	49.181.897.347	(169.096.251)	49.012.801.096	Not yet due < 30 days
31 - 60 hari	0,35%	5.577.626.577	(19.176.888)	5.558.449.689	31 - 60 days
61 - 90 hari	8,20%	1.467.111.146	(119.504.508)	1.347.606.638	61 - 90 days
91 - 180 hari	18,79%	200.671.082	(37.462.352)	163.208.730	91 - 180 days
181 - 360 hari	19,69%	469.691.310	(91.868.139)	377.823.171	181 - 360 days
361 - 540 hari	39,70%	782.218.414	(308.475.427)	473.742.987	361 - 540 days
541 - 720 hari	67,94%	792.280.606	(534.682.385)	257.598.221	541 - 720 days
> 720 hari	100,00%	841.225.327	(841.225.327)	-	> 720 days
	100,00%	5.000.843.228	(5.000.843.228)	-	
Total		64.313.565.037	(7.122.334.505)	57.191.230.532	Total

PT KUSUMA KEMINDO SENTOSA TBK
CATATAN ATAS LAPORAN KEUANGAN
Tanggal 31 Desember 2022 dan untuk tahun yang
berakhir pada tanggal tersebut
(Disajikan dalam Rupiah, kecuali dinyatakan lain)

PT KUSUMA KEMINDO SENTOSA TBK
NOTES TO THE FINANCIAL STATEMENTS
As at December 31, 2022
and for the year then ended
(Expressed in Rupiah, unless otherwise stated)

5. PIUTANG USAHA – PIHAK KETIGA (lanjutan)

Mutasi penyisihan atas ECLs piutang usaha adalah sebagai berikut:

	<u>2022</u>
Saldo awal	7.122.334.505
Penambahan (Catatan 23)	752.356.610
Penghapusan	-
Saldo Akhir	<u>7.874.691.115</u>

Manajemen berkeyakinan bahwa penyisihan atas penurunan nilai piutang tersebut cukup untuk menutupi kerugian dari tidak tertagihnya piutang usaha.

Manajemen juga berpendapat bahwa tidak terdapat risiko yang terkonsentrasi secara signifikan atas piutang usaha.

Eksposur maksimum risiko kredit pada tanggal pelaporan adalah sebesar nilai tercatat masing-masing kategori piutang yang disebutkan di atas. Perusahaan tidak menguasai aset-aset sebagai jaminan piutang.

Sebagian piutang usaha masing-masing sebesar Rp 47.000.000.000 dan Rp 5.000.000.000 dijamin kepada PT Bank Permata Tbk dan PT Bank UOB Indonesia pada tanggal 31 Desember 2022, Rp 40.000.000.000 dan Rp 10.000.000.000 masing-masing dijadikan jaminan atas utang bank yang diperoleh dari PT Bank Mandiri (Persero) Tbk dan dari PT Bank HSBC Indonesia pada tahun 2021 (Catatan 13).

Pada tanggal 31 Desember 2022 dan 2021, seluruh nilai tercatat piutang usaha Perusahaan dalam mata uang Rupiah.

6. PERSEDIAAN

	<u>2022</u>
Carpoly	10.706.139.102
Titanium Dioxida	5.285.467.086
Resin	4.440.100.176
PVA	3.008.566.340
Leather Specialities	2.965.781.128
Acid Formic	1.757.993.001
Rubber Synthetic	1.628.967.918
Food	1.621.392.262
Chromium Salt	1.558.277.157
Gen Chem - Unit A	929.008.784
Zschimmer & Schwarz	606.892.526
Glass Bead	598.508.168
Acids Acetic Glacial	570.191.725
Coating Additives dan Dryers	506.511.589
Lain-lain (masing - masing dibawah Rp 500 juta)	3.140.817.652
Total	39.324.614.614
Penyisihan persediaan usang	(619.833.179)
Total	<u>38.704.781.435</u>

5. TRADE RECEIVABLES - THIRD PARTIES (continued)

Movements in allowance for ECLs of trade receivables are as follows:

	<u>2021</u>	
	5.972.892.785	Beginning balance
	1.164.024.200	Additions (Note 23)
	(14.582.480)	Recovery
	<u>7.122.334.505</u>	Ending balance

Management believes that the provision for impairment of receivables is adequate to cover loss on uncollectible trade receivables.

Management also believes that there is no significant concentration of risk on trade receivables.

The maximum exposure to credit risk at the reporting date is the carrying value of each class of receivable mentioned above. The Company does not hold any collateral as security.

Part of the trade receivables amounting to Rp 47,000,000,000 and Rp 5,000,000,000 were used as collateral for bank loans obtained from PT Bank Permata Tbk and PT Bank UOB Indonesia, respectively as at December 31, 2022, Rp 40,000,000,000 and Rp 10,000,000,000, were used as collateral for bank loans obtained from PT Bank Mandiri (Persero) Tbk and from PT Bank HSBC Indonesia in 2021, respectively (Note 13).

As at December 31, 2022 and 2021, all the carrying amount of the Company's trade receivables are denominated in Rupiah.

6. INVENTORIES

	<u>2021</u>	
	12.012.546.482	Carpoly
	4.011.083.682	Titanium Dioxida
	782.989.313	Resin
	2.789.269.684	PVA
	1.317.055.556	Leather Specialities
	1.152.526.374	Acid Formic
	963.461.975	Rubber Synthetic
	688.507.072	Food
	665.690.652	Chromium Salt
	269.848.633	Gen Chem - Unit A
	288.095.861	Zschimmer & Schwarz
	707.662.014	Glass Bead
	890.626.128	Acids Acetic Glacial
	903.848.862	Coating Additives and Dryers
	2.823.969.651	Others (each bellow Rp 500 million)
	30.267.181.939	Total
	(787.434.539)	Allowance for inventory obsolescence
	<u>29.479.747.400</u>	Total

PT KUSUMA KEMINDO SENTOSA TBK
CATATAN ATAS LAPORAN KEUANGAN
Tanggal 31 Desember 2022 dan untuk tahun yang
berakhir pada tanggal tersebut
(Disajikan dalam Rupiah, kecuali dinyatakan lain)

PT KUSUMA KEMINDO SENTOSA TBK
NOTES TO THE FINANCIAL STATEMENTS
As at December 31, 2022
and for the year then ended
(Expressed in Rupiah, unless otherwise stated)

6. PERSEDIAAN (lanjutan)

Mutasi penyisihan persediaan usang sebagai berikut:

	2022	2021
Saldo awal	787.434.539	237.325.883
Penyisihan selama tahun berjalan	69.119.561	550.108.656
Penghapusan	(236.720.921)	-
Saldo akhir	619.833.179	787.434.539

Persediaan telah diasuransikan kepada PT Asuransi Wahana Tata, PT Asuransi Zurich dan PT Asuransi Dayin Mitra terhadap risiko kerugian dengan jumlah pertanggungan sebesar USD 3.734.000 untuk tahun 2022 dan USD 2.650.000 dan USD 3.050.000 untuk tahun 2021.

Sebagian persediaan Perusahaan yang terletak di gudang Jakarta senilai Rp 33.000.000.000 dan Rp 5.000.000.000 dijadikan sebagai jaminan atas fasilitas kredit yang di peroleh dari PT Bank Permata Tbk dan PT Bank UOB Indonesia pada tanggal 31 Desember 2022, Rp 35.000.000.000 dijadikan sebagai jaminan atas fasilitas kredit yang diperoleh dari PT Bank HSBC Indonesia dan Rp 33.500.000.000 dari PT Bank Mandiri (Persero) Tbk pada tahun 2021 (Catatan 13).

Biaya persediaan yang diakui sebagai beban dan termasuk dalam "beban pokok penjualan" masing-masing sebesar Rp 134.268.710.533 dan Rp 130.155.843.391 pada tahun 2022 dan 2021.

Berdasarkan hasil penelaahan terhadap keadaan persediaan pada akhir tahun, manajemen Perusahaan berpendapat bahwa jumlah penyisihan persediaan usang adalah cukup untuk menutup kemungkinan kerugian atas persediaan usang dan nilai persediaan yang ada telah mencerminkan nilai realisasi neto.

7. BIAYA DIBAYAR DI MUKA

	2022	2021
Asuransi	54.127.402	116.832.796
Lain-lain	1.046.307.874	110.492.969
Total	1.100.435.276	227.325.765

8. UANG MUKA PEMBELIAN

Uang muka sehubungan dengan pembelian impor sebesar Rp 130.264.838 dan Rp 1.722.242.321 masing-masing pada tanggal 31 Desember 2022 dan 2021.

6. INVENTORIES (continued)

Movements in allowance for inventory losses are as follows:

	2022	2021
Saldo awal	787.434.539	237.325.883
Penyisihan selama tahun berjalan	69.119.561	550.108.656
Penghapusan	(236.720.921)	-
Saldo akhir	619.833.179	787.434.539

Inventories have been insured with PT Asuransi Wahana Tata, PT Asuransi Zurich and PT Asuransi Dayin Mitra against the risk of loss for a total coverage of USD 3,734,000 for 2022 and USD 2,650,000 and USD 3,050,000 for 2021, respectively.

Part of the Company's inventories located in the Jakarta warehouse amounting to Rp 33,000,000,000 and Rp 5,000,000,000 were used as collateral for credit facilities obtained from PT Bank Permata Tbk and PT Bank UOB Indonesia, respectively as at December 31, 2022, Rp 35,000,000,000 were used as collateral for credit facilities obtained from PT Bank HSBC Indonesia and Rp 33,500,000,000 from PT Bank Mandiri (Persero) Tbk in 2021 (Note 13).

The cost of inventories recognized as expense and included in "cost of sales" amounted to Rp 134,268,710,533 and Rp 130,155,843,391 in 2022 and 2021, respectively.

Based on the review of the condition of inventories at the end of the year, the Company's management believes that the above allowance for inventory losses is sufficient to cover possible losses from inventories and the carrying values of inventories already reflect their net realizable values.

7. PREPAID EXPENSES

	2022	2021
Asuransi	54.127.402	116.832.796
Lain-lain	1.046.307.874	110.492.969
Total	1.100.435.276	227.325.765

8. ADVANCE ON PURCHASES

Advance on purchases relate to importations amounting to Rp 130,264,838 and Rp 1,722,242,321 as at December 31, 2022 and 2021, respectively.

PT KUSUMA KEMINDO SENTOSA TBK
CATATAN ATAS LAPORAN KEUANGAN
 Tanggal 31 Desember 2022 dan untuk tahun yang
 berakhir pada tanggal tersebut
 (Disajikan dalam Rupiah, kecuali dinyatakan lain)

PT KUSUMA KEMINDO SENTOSA TBK
NOTES TO THE FINANCIAL STATEMENTS
 As at December 31, 2022
 and for the year then ended
 (Expressed in Rupiah, unless otherwise stated)

9. UANG MUKA PEMBELIAN ASET

	2022	2021
Renovasi Gudang	300.000.000	22.135.778
Kendaraan	-	135.163.000
Total	300.000.000	157.298.778

Warehouse renovation
 Vehicles
Total

9. ADVANCE FOR ASSET PURCHASE

10. ASET LANCAR LAINNYA

Rekening ini merupakan deposito berjangka yang diperpanjang setiap tahun dan dijaminan untuk pinjaman bank jangka pendek dari PT Bank HSBC Indonesia (Catatan 13). Tingkat bunga rata-rata tahunan untuk deposito berjangka adalah 3%. Pinjaman terkait telah dilunasi pada tahun 2022.

10. OTHER CURRENT ASSETS

This account is time deposits which are extended annually and are used as collateral for short-term bank loans from PT Bank HSBC Indonesia (Note 13). The average annual interest rate on time deposits is 3%. The related loan was settled in 2022.

11. ASET TETAP

11. PROPERTY AND EQUIPMENT

2022			
Saldo Awal/ Beginning balance	Penambahan/ Additions	Pengurangan/ Disposals	Saldo Akhir/ Ending balance
Biaya Perolehan			
Tanah	2.087.748.000	-	2.087.748.000
Bangunan	5.053.043.101	520.637.722	5.573.680.823
Kendaraan	3.932.407.987	891.145.576	4.252.575.373
Peralatan kantor dan gudang	2.957.021.073	435.433.139	570.978.190
		5.000.000	3.387.454.212
Total Biaya Perolehan	14.030.220.161	1.847.216.437	15.301.458.408
Akumulasi Penyusutan			
Bangunan	2.013.902.516	261.249.996	-
Kendaraan	3.298.452.153	348.626.125	543.021.456
Peralatan kantor dan gudang	2.604.649.634	215.138.591	5.000.000
Total Akumulasi Penyusutan	7.917.004.303	825.014.712	548.021.456
Nilai Buku	6.113.215.858		7.107.460.849

Acquisition cost
 Land
 Building
 Vehicles
 Office and warehouse equipment
Total Acquisition Cost

Accumulated Depreciation
 Building
 Vehicles
 Office and warehouse equipment
 Subtotal
Net book value

2021			
Saldo Awal/ Beginning balance	Penambahan/ Additions	Pengurangan/ Disposals	Saldo Akhir/ Ending balance
Biaya Perolehan			
Tanah	2.997.540.000	-	909.792.000
Bangunan	4.744.997.904	1.675.747.358	1.367.702.161
Kendaraan	3.889.007.532	588.509.091	545.108.636
Peralatan kantor dan gudang	2.874.972.160	109.153.913	27.105.000
Total Biaya Perolehan	14.506.517.596	2.373.410.362	2.849.707.797
Akumulasi Penyusutan			
Bangunan	2.527.318.052	209.816.719	723.232.255
Kendaraan	3.574.716.237	241.284.249	517.548.333
Peralatan kantor dan gudang	2.450.380.853	176.449.085	22.180.304
Total Akumulasi Penyusutan	8.552.415.142	627.550.053	1.262.960.892
Nilai Buku	5.954.102.454		6.113.215.858

Acquisition cost
 Land
 Building
 Vehicles
 Office and warehouse equipment
Total Acquisition Cost

Accumulated Depreciation
 Building
 Vehicles
 Office and warehouse equipment
 Subtotal
Net book value

PT KUSUMA KEMINDO SENTOSA TBK
CATATAN ATAS LAPORAN KEUANGAN
Tanggal 31 Desember 2022 dan untuk tahun yang
berakhir pada tanggal tersebut
(Disajikan dalam Rupiah, kecuali dinyatakan lain)

PT KUSUMA KEMINDO SENTOSA TBK
NOTES TO THE FINANCIAL STATEMENTS
As at December 31, 2022
and for the year then ended
(Expressed in Rupiah, unless otherwise stated)

11. ASET TETAP (lanjutan)

Penyusutan dibebankan kedalam laporan laba rugi dan penghasilan komprehensif lain dalam akun beban operasional (Catatan 23) sebesar Rp 825.014.712 dan Rp 627.550.053 untuk masing-masing pada tahun yang berakhir pada tanggal-tanggal 31 Desember 2022 dan 2021.

Pada tanggal 31 Desember 2022 dan 31 Desember 2021, Perusahaan memiliki aset-aset yang telah sepenuhnya disusutkan namun masih digunakan untuk menunjang aktivitas operasi Perusahaan. Nilai tercatat bruto aset-aset tersebut masing-masing sebesar dan Rp 5.033.763.804 dan Rp 5.123.864.339.

Rincian penjualan aset tetap adalah sebagai berikut:

	2022	2021
Harga jual	199.450.000	9.079.080.000
Nilai buku	(27.956.734)	(1.586.746.905)
Laba penjualan aset tetap	171.493.266	7.492.333.095

Berdasarkan penelaahan manajemen, tidak terdapat kejadian-kejadian atau perubahan-perubahan keadaan yang mengindikasikan adanya penurunan nilai aset tetap pada tanggal 31 Desember 2022 dan 2021.

Aset tetap Perusahaan tidak termasuk tanah telah diasuransikan pada PT Asuransi Wahana Tata, PT Asuransi Zurich dan PT Asuransi Dayin Mitra, terhadap risiko kebakaran, dan risiko lainnya berdasarkan suatu paket polis tertentu dengan nilai pertanggungan masing-masing sebesar Rp 24.474.000.000 dan Rp 13.862.000.000. Manajemen Perusahaan berkeyakinan bahwa aset tetap pada tanggal 31 Desember 2022 dan 2021 telah diasuransikan secara memadai.

Perusahaan mempunyai sebidang tanah yang terletak di Jalan Abdulrahman Saleh No. 20 Rt 04 Rw 04, Kelurahan Jurumudi, Kecamatan Benda, Kota Madya Tangerang, seluas 1.296 m2 dengan hak legal berupa Hak Guna Bangunan (HGB) yang berjangka waktu 30 tahun yang akan jatuh tempo pada tahun 2038. Manajemen berpendapat tidak ada masalah dengan perpanjangan hak atas tanah karena seluruh tanah diperoleh secara sah dan didukung dengan bukti kepemilikan yang memadai.

Pada tanggal-tanggal 31 Desember 2022 dan 2021, tidak terdapat aset tetap sementara yang tidak dipakai dan dihentikan dari penggunaan aktif dan tidak diklasifikasikan sebagai tersedia untuk dijual.

Sebagian aset tetap tanah dijamin sebagai utang bank pada tahun 2022 dan 2021 (Catatan 13).

11. PROPERTY AND EQUIPMENT (continued)

Depreciation was charged to statement of profit or loss and other comprehensive income and allocated to operating expenses account amounted to Rp 825,014,712 and Rp 627,550,053 for the year then ended December 31, 2022 and 2021, respectively (Note 23).

As at December 31, 2022 and December 31, 2021, the Company had assets that had been fully depreciated but were still used to support the Company's operational activities. The gross carrying values of these assets are Rp 5,033,763,804 and Rp 5,123,864,339, respectively.

Detail of the gain on sale of property and equipment are as follows:

	2022	2021
Selling price	199.450.000	9.079.080.000
Net book value	(27.956.734)	(1.586.746.905)
Gain on sale of property and equipment	171.493.266	7.492.333.095

Based on management's review, there were no events or changes in circumstances that have occurred that would indicate an impairment in the carrying values of the property and equipment as at December 31, 2022 and 2021.

The Company's property and equipment were insured against all risks of damage to PT Asuransi Wahana Tata, PT Asuransi Zurich and PT Asuransi Dayin Mitra, with total coverage of approximately Rp 24,474,000,000 and Rp 13,862,000,000, respectively. The Company's management believes that the property and equipment as at December 31, 2022 and 2021 were adequately insured.

The Company owns a plot of land located at Jalan Abdulrahman Saleh No. 20 Rt 04 Rw 04, Jurumudi Village, Benda District, Tangerang Municipality, covering an area of 1,296 m2 with legal rights in the form of Building Use Rights (HGB) for a period of 30 years which will mature in 2038. Management believes there is no problem with the extension of the rights on land because all land was acquired legally and supported by adequate proof of ownership.

As at December 31, 2022 and 2021, there are no assets that are temporarily out of use and retired from use and are not classified as available-for-sale.

Part of the property and equipment including land were used as collateral for bank loans obtained in 2022 and 2021, respectively (Note 13).

PT KUSUMA KEMINDO SENTOSA TBK
CATATAN ATAS LAPORAN KEUANGAN
Tanggal 31 Desember 2022 dan untuk tahun yang
berakhir pada tanggal tersebut
(Disajikan dalam Rupiah, kecuali dinyatakan lain)

PT KUSUMA KEMINDO SENTOSA TBK
NOTES TO THE FINANCIAL STATEMENTS
As at December 31, 2022
and for the year then ended
(Expressed in Rupiah, unless otherwise stated)

12. SEWA

Perusahaan memiliki kontrak sewa bangunan yang digunakan dalam operasinya. Sewa umumnya memiliki jangka waktu selama 2 tahun. Ada beberapa kontrak sewa yang mencakup opsi perpanjangan dan penghentian dan pembayaran sewa variabel.

12. LEASES

The Company has entered lease contracts for its building which is used for its operations. Leases generally have terms of 2 years. There are several lease contracts that include extension and termination options and variable lease payments.

31 Desember 2022/December 31, 2022					
	Saldo Awal/ Beginning balance	Penambahan/ Additions	Pengurangan/ Disposals	Saldo Akhir/ Ending balance	
Biaya Perolehan					Acquisition cost
Bangunan	1.513.889.333	537.037.037	-	2.050.926.370	Building
Akumulasi Penyusutan					Accumulated Depreciation
Bangunan	891.203.855	540.740.965	-	1.431.944.820	Building
Nilai buku	622.685.478			618.981.550	Net book value
31 Desember 2021/December 31, 2021					
	Saldo Awal/ Beginning balance	Penambahan/ Additions	Pengurangan/ Disposals	Saldo Akhir/ Ending balance	
Biaya Perolehan					Acquisition cost
Bangunan	736.111.111	777.778.222	-	1.513.889.333	Building
Akumulasi Penyusutan					Accumulated Depreciation
Bangunan	436.111.111	455.092.744	-	891.203.855	Building
Nilai buku	300.000.000			622.685.478	Net book value

Penyusutan dibebankan kedalam laporan laba rugi dan penghasilan komprehensif lain dalam akun beban operasional (Catatan 23) sebesar Rp 540.740.965 dan Rp 455.092.744 untuk masing-masing tahun yang berakhir pada tanggal-tanggal 31 Desember 2022 dan 2021.

Depreciation was charged to statement of profit or loss and other comprehensive income and allocated to operating expenses account amounted to Rp 540,740,965 and Rp 455,092,744 for the year ended December 31, 2022 and 2021, respectively (Note 23).

Pihak dalam perjanjian/Parties to the agreement	Item yang disewa/Rented items	Periode perjanjian/Agreement period
Tn./Mr. Edward Suteja	Bangunan di Bandung, Jawa Barat/Building at Bandung, West Java	15 April 2021 - 15 April 2023/ April 15, 2021 - April 15, 2023
Tn./Mr. Ignatius Herry Nugroho	Bangunan di Semarang, Jawa Tengah/ Building at Semarang, Central Java	1 Juli 2020 - 1 Juli 2022/ July 1, 2020 - July 1, 2022
Tn./Mr. Gunawan Kusmono	Bangunan blok B 9 dan 10 di Gresik, Jawa Timur/Building blok B9 and 10 at Gresik, East Java	2 Oktober 2021 - 1 Oktober 2023 dan 1 September 2021 - 30 September 2023/ October 2, 2021 - October 1, 2023 and September 1, 2021 - September 30, 2023

13. UTANG BANK JANGKA PENDEK

13. SHORT TERM BANK LOANS

	2022	2021	
PT Bank Permata Tbk KMK	1.817.471.306	-	PT Bank Permata Tbk KMK
PT Bank UOB Indonesia Trust Receive / At Sight	538.927.000	-	PT Bank UOB Indonesia Trust Receive / At Sight
PT Bank Mandiri (Persero) Tbk KMK	-	23.979.202.381	PT Bank Mandiri (Persero) Tbk KMK
Trust Receive / At Sight	-	4.744.906.365	Trust Receive / At Sight
PT Bank HSBC Indonesia Trust Receive / At Sight	-	2.119.084.992	PT Bank HSBC Indonesia Trust Receive / At Sight
Total	2.356.398.306	30.843.193.738	Total

PT KUSUMA KEMINDO SENTOSA TBK
CATATAN ATAS LAPORAN KEUANGAN
 Tanggal 31 Desember 2022 dan untuk tahun yang
 berakhir pada tanggal tersebut
 (Disajikan dalam Rupiah, kecuali dinyatakan lain)

PT KUSUMA KEMINDO SENTOSA TBK
NOTES TO THE FINANCIAL STATEMENTS
 As at December 31, 2022
 and for the year then ended
 (Expressed in Rupiah, unless otherwise stated)

13. UTANG BANK JANGKA PENDEK (lanjutan)

Perusahaan mendapatkan fasilitas pinjaman rekening koran, KMK dan *Trust Receive* dengan rincian sebagai berikut:

PT Bank Permata Tbk

Fasilitas/Facility	Pagu kredit/ Maximum amount	Bunga/Rate	Saldo/Balance	Jaminan/Collateral
2022				
Kredit modal kerja/ <i>Working capital loan</i>	Rp 5.000.000.000	7,00%	1.817.471.306	Bangunan kantor SHGB a.n Perusahaan, Beberapa bidang tanah dan bangunan, milik PT Catur Sentosa Adiprana Tbk, pemegang saham, PT Catur Sentosa Adiprana Tbk, pemegang saham, Persediaan yang berada di gudang Jakarta (Catatan 7), Piutang usaha (Catatan 5)/ <i>SHGB office building on behalf of the Company, Several plots of land and building owned by PT Catur Sentosa Adiprana Tbk, Shareholder PT Catur Sentosa Adiprana Tbk, Shareholder, Inventory in warehouse Jakarta (Note 7), Accounts receivable (Note 5)</i>
<i>Trust Receive / LC</i>	USD 5.000.000	7,00%	-	

Jangka waktu kredit tersebut berakhir pada tanggal 19 April 2023.

The credit period expires on April 19, 2023.

PT Bank UOB Indonesia

Fasilitas/Facility	Pagu kredit/ Maximum amount	Bunga/Rate	Saldo/Balance	Jaminan/Collateral
2022				
Kredit modal kerja/ <i>Working capital loan</i>	Rp 5.000.000.000	7,50%	-	Bangunan SHGB a.n Perusahaan, Beberapa bidang tanah dan bangunan, milik Bapak Budyanto Totong, pemegang saham, PT Catur Sentosa Adiprana Tbk, pemegang saham, Persediaan yang berada di gudang Jakarta (Catatan 7), Piutang usaha (Catatan 5)/ <i>SHGB building on behalf of the Company, Several plots of land and building owned by Mr Budyanto Totoang, Shareholder PT Catur Sentosa Adiprana Tbk, Shareholder, Inventory in warehouse Jakarta (Note 7), Accounts receivable (Note 5)</i>
<i>Trust Receive / LC</i>	USD 3.500.000	7,50%	538.927.000	

Jangka waktu kredit tersebut berakhir pada tanggal 28 Maret 2023.

The credit period expires on March 28, 2023.

PT KUSUMA KEMINDO SENTOSA TBK
CATATAN ATAS LAPORAN KEUANGAN
Tanggal 31 Desember 2022 dan untuk tahun yang
berakhir pada tanggal tersebut
(Disajikan dalam Rupiah, kecuali dinyatakan lain)

PT KUSUMA KEMINDO SENTOSA TBK
NOTES TO THE FINANCIAL STATEMENTS
As at December 31, 2022
and for the year then ended
(Expressed in Rupiah, unless otherwise stated)

13. UTANG BANK JANGKA PENDEK (lanjutan)

PT Bank Mandiri (Persero) Tbk

<u>Fasilitas/Facility</u>	<u>Pagu kredit/ Maximum amount</u>	<u>Bunga/Rate</u>	<u>Saldo/Balance</u>	<u>Jaminan/Collateral</u>
2021				
Kredit modal kerja/ Working capital loan	Rp 25.000.000.000	11,00%	Rp 23.979.202.381	Bangunan kantor SHGB a.n Perusahaan, Beberapa bidang tanah dan bangunan, milik PT Catur Sentosa Adiprana Tbk, pemegang saham, PT Catur Sentosa Adiprana Tbk, pemegang saham, Persediaan yang berada di gudang Jakarta (Catatan 7), Piutang usaha (Catatan 5)/
Trust Receive / LC	USD 3.000.000	9,25%	Rp 4.744.906.365	SHGB office building on behalf of the Company, Several plots of land and building owned by PT Catur Sentosa Adiprana Tbk, Shareholder PT Catur Sentosa Adiprana Tbk, Shareholder, Inventory in warehouse Jakarta (Note 7), Accounts receivable (Note 5)

Jangka waktu kredit tersebut berakhir pada tanggal 21 April 2021 diperpanjang sampai dengan 20 April 2022.

Pada tanggal 19 April 2022, Perusahaan mengalihkan pinjaman jangka pendek PT Bank Mandiri (Persero) Tbk kepada PT Bank Permata, Tbk sesuai dengan Cover Note No 015/SRT-NOT/IV/2022 dari Notaris Efran Yuniarto, S.H., M.Kn.

PT Bank HSBC Indonesia

<u>Fasilitas/Facility</u>	<u>Pagu kredit/ Maximum Amount</u>	<u>Bunga/Rate</u>	<u>Saldo/Balance</u>	<u>Jaminan/Collateral</u>
2021				
Pinjaman rekening koran/ Overdraft	Rp 3.000.000.000	8,75%	-	Piutang usaha (Catatan 5), Persediaan yang berada di gudang Jakarta (Catatan 7), Tanah dan bangunan SHGB No. 749-752 a.n Perusahaan pada 2021 dan No. 749-753 pada 2020 dan 2019,
Trust Receive	USD 1.450.000	8,75%	Rp 2.119.084.992	Deposito (Catatan 10) pada 2021/Trade receivables (Note 5), Inventories in Jakarta warehouse (Note 7), Land and building SHGB No. 749-752 in 2021 and No. 749-753 in 2020 and 2019 on behalf of the Company, Deposit (Note 10) on 2021

Jangka waktu kredit tersebut berakhir pada tanggal 30 Juni 2021 diperpanjang sampai dengan 30 Juni 2022.

Pada tanggal 28 Maret 2022, Perusahaan mengalihkan pinjaman jangka pendek PT Bank HSBC Indonesia kepada PT Bank UOB Indonesia sesuai dengan Perjanjian No. 118.

Berdasarkan perjanjian fasilitas pinjaman, Perusahaan diharuskan untuk memenuhi beberapa persyaratan tertentu, seperti memelihara rasio keuangan tertentu. Pada tanggal 31 Desember 2022, semua rasio keuangan telah terpenuhi.

13. SHORT TERM BANK LOANS (continued)

The credit period expires on April 21, 2021, and has been extended until April 20, 2022.

On April 19, 2022, the Company takeover the short-term bank loan from PT Bank Mandiri (Persero) Tbk to PT Bank Permata, Tbk in accordance with Cover Note No. 015/SRT-NOT/IV/2022 from Notary Efran Yuniarto, S.H., M.Kn.

The credit period expires on June 30, 2021, and has been extended until June 30, 2022.

On March 28, 2022, the Company tookover the short-term bank loan from PT Bank HSBC Indonesia to PT Bank UOB Indonesia in accordance with Agreement No. 118

Under the terms of the loan agreement, the Company is required to comply with certain conditions, such as to maintain certain financial ratios. As at December 31, 2022, all these financial ratio has been met.

PT KUSUMA KEMINDO SENTOSA TBK
CATATAN ATAS LAPORAN KEUANGAN
Tanggal 31 Desember 2022 dan untuk tahun yang
berakhir pada tanggal tersebut
(Disajikan dalam Rupiah, kecuali dinyatakan lain)

PT KUSUMA KEMINDO SENTOSA TBK
NOTES TO THE FINANCIAL STATEMENTS
As at December 31, 2022
and for the year then ended
(Expressed in Rupiah, unless otherwise stated)

13. UTANG BANK JANGKA PENDEK (lanjutan)

Beban bunga dari pinjaman bank jangka pendek tersebut masing-masing sebesar Rp 1.581.349.668 dan Rp 3.351.600.132 pada tahun 2022 dan 2021.

13. SHORT TERM BANK LOANS (continued)

Interest expense from these short-term bank loans amounted to Rp 1,581,349,668 and Rp 3,351,600,132 in 2022 and 2021, respectively.

14. UTANG PEMBIAYAAN KONSUMEN

	2022	2021	
Utang pembiayaan konsumen	371.743.227	256.900.359	Consumer financing liability
Bagian jangka pendek	(189.852.926)	(85.768.907)	Current portion
Bagian jangka panjang	181.890.301	171.131.452	Non-current portion

Pada tahun 2022 dan 2021 Perusahaan memperoleh fasilitas utang pembiayaan konsumen dari PT Shinhan Indo Finance yang digunakan untuk membiayai pembelian kendaraan. Jangka waktu fasilitas ini adalah 3 (tiga) tahun dan akan berakhir masing-masing pada tahun 2024 dan 2025 dengan tingkat suku bunga tetap sebesar 9,52%.

In 2022 and 2021 the Company obtained consumer financing from PT Shinhan Indo Finance which was used to finance the purchase of vehicles. The term of this facility is 3 (three) years and will expire in 2024 and 2025 with a fixed interest rate of 9.52%.

15. UTANG USAHA - PIHAK KETIGA

	2022	2021	
Lokal			Local
PT Mitsui Indonesia	1.663.668.000	1.162.761.600	PT Mitsui Indonesia
PT Warnaprima Kimiatama	513.930.000	411.180.000	PT Warnaprima Kimiatama
PT BASF Distribution Indonesia	-	1.120.504.000	PT BASF Distribution Indonesia
Lain-lain (masing-masing dibawah Rp 100.000.000)	237.346.320	481.882.656	Others (each below Rp 100,000,000)
Sub - Total	2.414.944.320	3.176.328.256	Sub - Total
Impor			Import
Mitsui & Co Plastics Ltd	15.637.384.819	9.779.722.612	Mitsui & Co Plastics Ltd
Mitsui & Co	6.880.739.400	7.224.399.763	Mitsui & Co
Carpoly Chemical Group Co. Ltd	3.500.517.029	7.144.470.258	Carpoly Chemical Group Co. Ltd
Brother Group (Hong Kong) Ltd.	1.950.644.000	599.298.420	Brother Group (Hong Kong) Ltd.
Ningbo Yonghua Resin Co.Ltd	1.885.146.624	673.497.272	Ningbo Yonghua Resin Co.Ltd
Ran Chemicals PVT. Ltd	1.541.638.000	661.725.339	Ran Chemicals PVT. Ltd
Wacker Chemicals Korea Inc.	1.280.818.020	1.232.500.008	Wacker Chemicals Korea Inc.
Inkochem Corporation	1.011.503.300	2.748.211.326	Inkochem Corporation
Chiye Glass Bead (Hebei)	780.060.672	1.211.952.633	Chiye Glass Bead (Hebei)
Zschimmer & Schwarz	558.054.865	-	Zschimmer & Schwarz
TFL (Thailand) Co. Ltd	539.246.095	-	TFL (Thailand) Co. Ltd
Potters Industries Pty. Ltd.	535.168.620	1.272.010.896	Potters Industries Pty. Ltd.
Sun Plan Development Ltd	-	1.182.472.859	Sun Plan Development Ltd
JLP Corporation	-	782.444.017	JLP Corporation
Aceites Guadalentin SL	-	513.865.630	Aceites Guadalentin SL
Lain-lain (masing - masing dibawah Rp 500 juta)	711.670.441	932.480.087	Others (each below Rp 500 million)
Sub - Total	36.812.591.885	35.959.051.120	Sub - Total
Total	39.227.536.205	39.135.379.376	Total

PT KUSUMA KEMINDO SENTOSA TBK
CATATAN ATAS LAPORAN KEUANGAN
Tanggal 31 Desember 2022 dan untuk tahun yang
berakhir pada tanggal tersebut
(Disajikan dalam Rupiah, kecuali dinyatakan lain)

PT KUSUMA KEMINDO SENTOSA TBK
NOTES TO THE FINANCIAL STATEMENTS
As at December 31, 2022
and for the year then ended
(Expressed in Rupiah, unless otherwise stated)

15. UTANG USAHA - PIHAK KETIGA (lanjutan)

Rincian utang usaha berdasarkan mata uang adalah sebagai berikut:

	2022	2021	
Mata uang			Currency
Rupiah	2.414.944.320	3.176.328.256	Rupiah
USD	30.646.867.560	28.609.553.258	USD
CNY	6.165.724.325	6.835.632.232	CNY
EUR	-	513.865.630	EUR
Total	39.227.536.205	39.135.379.376	Total

15. TRADE PAYABLES – THIRD PARTIES (continued)

The details of trade payables based on currency are as follows:

Rincian umur utang usaha adalah sebagai berikut:

	2022	2021	
Belum jatuh tempo	39.183.030.426	37.996.320.958	Not yet due
Jatuh tempo			Overdue
1 - 30 hari	23.310.000	800.925.831	1 – 30 days
31 - 60 hari	21.195.779	-	31 – 60 days
61 - 90 hari	-	-	61 – 90 days
Lebih dari 90 hari	-	338.132.587	Over 90 days
Total	39.227.536.205	39.135.379.376	Total

The details of aging of trade payables are as follows:

16. UTANG LAIN-LAIN - PIHAK KETIGA

	2022	2021	
Jasa EMKL	470.290.521	793.416.666	EMKL services
Titipan pelanggan	85.829.974	37.208.541	Customer deposit
Total	556.120.495	830.625.207	Total

16. OTHER PAYABLES – THIRD PARTIES

17. PERPAJAKAN

a. Utang pajak terdiri dari

	2022	2021	
Pajak Pertambahan Nilai	425.689.679	58.473.067	Value Added Tax
Pajak Penghasilan			Income taxes
Pasal 21	87.394.593	126.862.511	Article 21
Pasal 23	4.917.799	9.132.423	Article 23
Pasal 29	-	568.609.420	Article 29
Total	518.002.071	763.077.421	Total

17. TAXATION

a. Taxes payable

PT KUSUMA KEMINDO SENTOSA TBK
CATATAN ATAS LAPORAN KEUANGAN
Tanggal 31 Desember 2022 dan untuk tahun yang
berakhir pada tanggal tersebut
(Disajikan dalam Rupiah, kecuali dinyatakan lain)

PT KUSUMA KEMINDO SENTOSA TBK
NOTES TO THE FINANCIAL STATEMENTS
As at December 31, 2022
and for the year then ended
(Expressed in Rupiah, unless otherwise stated)

17. PERPAJAKAN (lanjutan)

17. TAXATION (continued)

b. Rekonsiliasi antara laba sebelum pajak Perusahaan dengan penghasilan kena pajak Perusahaan untuk periode yang berakhir pada tanggal-tanggal 31 Desember 2022 dan 2021 adalah sebagai berikut:

b. The reconciliation between profit before income tax and the Company's estimated taxable income for the period then ended December 31, 2022 and 2021 are as follows:

	2022	2021	
Laba sebelum pajak penghasilan	8.177.153.981	21.740.554.824	Profit before income tax
Beda temporer			Temporary differences
Imbalan kerja	323.734.000	(4.228.864.000)	Employee benefits
Beda tetap			Permanent differences
Penyusutan aset tetap	27.956.722	13.978.362	Depreciation of property and equipment
Cadangan penurunan nilai piutang usaha	752.356.610	1.149.441.720	Provision for expected credit losses on trade receivables
Cadangan barang usang	(167.601.360)	550.108.656	Provision for impairment on inventories
Representasi dan sumbangan	29.972.700	29.252.600	Representations and donations
Kesejahteraan karyawan	97.882.960	78.737.277	Employee welfare
Pajak dan perijinan	73.655.114	137.214.863	Taxes and permits
Lain-lain	95.781	62.144	Others
Penghasilan yang pajaknya bersifat final	(75.120.780)	(7.436.899.061)	Income subjected to final tax
Taksiran penghasilan kena pajak	9.240.085.728	12.033.587.385	Estimated taxable income
Pembulatan	9.240.085.000	12.033.587.000	Rounding
Kompensasi rugi fiskal	-	(518.326.236)	Fiscal loss
Taksiran penghasilan kena pajak - neto	9.240.085.000	11.515.260.764	Estimated taxable income - net
Beban pajak kini	2.032.818.700	2.533.357.420	Current tax expense
Pajak penghasilan dibayar di muka Pasal 22	4.416.373.000	1.964.748.000	Prepaid taxes Article 22
Taksiran (tagihan) utang pajak penghasilan	(2.383.554.300)	568.609.420	Estimated (claim for income tax refund) tax payable

c. Manfaat (beban) pajak penghasilan dalam laba (rugi)

c. Income tax benefit (expense) in profit or loss

	2022	2021	
Beban pajak kini			Current tax expense
Beban pajak untuk periode berjalan	(2.032.818.700)	(2.533.357.420)	Current tax on profits for the period
Manfaat (beban) pajak tangguhan			Deferred tax benefit (expense)
Pajak tangguhan yang timbul dari pengakuan dan pembalikan perbedaan temporer	71.221.480	(1.044.381.852)	Deferred tax relating to origination and reversal of temporary differences and fiscal loss
Penyesuaian pajak tangguhan akibat perubahan tarif dan undang-undang pajak	-	329.702.925	Adjustments to deferred tax attributable to changes in tax rates and laws
Total	(1.961.597.220)	(3.248.036.347)	Total

PT KUSUMA KEMINDO SENTOSA TBK
CATATAN ATAS LAPORAN KEUANGAN
Tanggal 31 Desember 2022 dan untuk tahun yang
berakhir pada tanggal tersebut
(Disajikan dalam Rupiah, kecuali dinyatakan lain)

PT KUSUMA KEMINDO SENTOSA TBK
NOTES TO THE FINANCIAL STATEMENTS
As at December 31, 2022
and for the year then ended
(Expressed in Rupiah, unless otherwise stated)

17. PERPAJAKAN (lanjutan)

- d. Rekonsiliasi antara beban (manfaat) pajak yang dihitung dengan menggunakan tarif pajak maksimum terhadap laba sebelum pajak penghasilan adalah sebagai berikut:

	2022	2021	
Laba sebelum beban pajak penghasilan	8.177.153.981	21.740.554.824	<i>Profit before income tax</i>
Pajak penghasilan dengan tarif pajak yang berlaku	1.798.973.876	4.782.922.061	<i>Income tax at applicable tax rates</i>
Perbedaan permanen - neto dengan tarif pajak yang berlaku	162.623.344	(1.205.182.789)	<i>Permanent difference - net at applicable tax rates</i>
Pengaruh atas perubahan tarif pajak	-	(329.702.925)	<i>Attributable to changes in tax rates and laws</i>
Beban pajak penghasilan - neto	1.961.597.220	3.248.036.347	<i>Income tax expense - net</i>

- e. Taksiran tagihan pajak penghasilan

	2022	2021	
Tahun 2019	-	1.104.193.500	<i>Year 2019</i>
Tahun 2020	-	3.560.524.000	<i>Year 2020</i>
Tahun 2022	2.383.554.300	-	<i>Year 2022</i>
Total	2.383.554.300	4.664.717.500	<i>Total</i>

Tahun 2020

Perusahaan menerima Surat Ketetapan Pajak Lebih Bayar (SKPLB) atas Pajak Pajak Penghasilan tahun 2020 dengan No. 00070/406/20/038/22 tanggal 26 April 2022 dimana dalam SKPLB tersebut tahun 2020 yang disetujui oleh Kantor Pelayanan Pajak sebesar Rp 3.560.524.000.

Tahun 2019

Perusahaan menerima Surat Ketetapan Pajak Lebih Bayar (SKPLB) atas Pajak Pajak Penghasilan tahun 2019 dengan No. 00037/406/19/038/21 tanggal 12 April 2021 dimana dalam SKPLB tersebut tahun 2019 yang disetujui oleh Kantor Pelayanan Pajak sebesar Rp 3.000.630.500, selisih sebesar Rp 1.104.193.500 dalam proses pengajuan keberatan dengan No.020/KKS/V/2021 tanggal 20 Mei 2021. Telah diterima oleh Perusahaan pada tanggal 23 April 2021 sebesar Rp 2.881.302.747 setelah dikurangi Surat Tagihan Pajak (STP) atas Pajak Penghasilan sebesar Rp 119.327.753.

Berdasarkan surat Keputusan Direktur Jendral Pajak No. KEP-00089/KEB/PJ/WPJ.05/2022 tanggal 14 Maret 2022, Direktur Jendral Pajak menyetujui untuk mengembalikan lebih bayar Perusahaan atas hasil pemeriksaan pajak tahun 2019 sebesar Rp 977.824.750.

17. TAXATION (continued)

- d. A reconciliation between tax expense (benefit) and amounts computed by applying the maximum tax rate to profit before income tax is as follows:

	2022	2021	
Profit before income tax	8.177.153.981	21.740.554.824	<i>Profit before income tax</i>
Income tax at applicable tax rates	1.798.973.876	4.782.922.061	<i>Income tax at applicable tax rates</i>
Permanent difference - net at applicable tax rates	162.623.344	(1.205.182.789)	<i>Permanent difference - net at applicable tax rates</i>
Attributable to changes in tax rates and laws	-	(329.702.925)	<i>Attributable to changes in tax rates and laws</i>
Income tax expense - net	1.961.597.220	3.248.036.347	<i>Income tax expense - net</i>

- e. Estimated claims for tax refund

	2022	2021	
Year 2019	-	1.104.193.500	<i>Year 2019</i>
Year 2020	-	3.560.524.000	<i>Year 2020</i>
Year 2022	2.383.554.300	-	<i>Year 2022</i>
Total	2.383.554.300	4.664.717.500	<i>Total</i>

Year 2020

The Company received a tax overpayment assessment letter (SKPLB) on the 2020 Income Tax with No. 00070/406/20/038/22 dated April 26, 2022, wherein the Tax Service Office approved a total amount of Rp 3,560,524,000.

Year 2019

The Company received a tax overpayment assessment letter (SKPLB) on the 2019 Income Tax with No. 00037/406/19/038/21 dated April 12, 2021, wherein the Tax Service Office approved a total amount of Rp 3,000,630,500. The difference of Rp 1,104,193,500 is in the process of filing an objection with No.020/KKS/V/ 2021 dated May 20, 2021. The Company received on April 23, 2021 amounting to Rp 2,881,302,747 after deducting the Notice of Tax Collection (STP) for Income Tax amounting to Rp 119,327,753.

Based on the Decree of Director General of Taxes No. KEP-00089/KEB/PJ/WPJ.05/2022 dated March 14, 2022, the Director General of Taxes agreed to refund the Company's overpayment of the 2019 tax audit results amounting to Rp 977,824,750.

PT KUSUMA KEMINDO SENTOSA TBK
CATATAN ATAS LAPORAN KEUANGAN
Tanggal 31 Desember 2022 dan untuk tahun yang
berakhir pada tanggal tersebut
(Disajikan dalam Rupiah, kecuali dinyatakan lain)

PT KUSUMA KEMINDO SENTOSA TBK
NOTES TO THE FINANCIAL STATEMENTS
As at December 31, 2022
and for the year then ended
(Expressed in Rupiah, unless otherwise stated)

17. PERPAJAKAN (lanjutan)

17. TAXATION (continued)

f. Aset pajak tangguhan

f. Deferred tax assets

31 Desember 2022/December 31, 2022

	Saldo awal / Beginning balance	Dibebankan pada laba rugi/ Charged to profit or loss	Dibebankan pada pendapatan komprehensif lain/ Charged to other comprehensive income	Saldo akhir / Ending balance	
Liabilitas imbalan kerja	1.918.786.980	71.221.480	(103.957.920)	1.886.050.540	Employee benefit liabilities

31 Desember 2021/December 31, 2021

	Saldo awal / Beginning balance	Dibebankan pada laba rugi/ Charged to profit or loss	Dibebankan pada pendapatan komprehensif lain/ Charged to other comprehensive income	Dampak perubahan tarif pajak/Effect of the change in tax rates		Saldo akhir / Ending balance	
				Dikreditkan pada laba rugi/ Credited to profit or loss	Dibebankan pada pendapatan komprehensif lain/ Charged to other comprehensive income		
Rugi fiskal	103.665.247	(114.031.772)	-	10.366.525	-	-	Fiscal loss
Liabilitas imbalan kerja	2.668.786.600	(930.350.080)	(86.528.200)	319.336.400	(52.457.740)	1.918.786.980	Employee benefit liabilities
Total	2.772.451.847	(1.044.381.852)	(86.528.200)	329.702.925	(52.457.740)	1.918.786.980	Total

PT KUSUMA KEMINDO SENTOSA TBK
CATATAN ATAS LAPORAN KEUANGAN
Tanggal 31 Desember 2022 dan untuk tahun yang
berakhir pada tanggal tersebut
(Disajikan dalam Rupiah, kecuali dinyatakan lain)

PT KUSUMA KEMINDO SENTOSA TBK
NOTES TO THE FINANCIAL STATEMENTS
As at December 31, 2022
and for the year then ended
(Expressed in Rupiah, unless otherwise stated)

17. PERPAJAKAN (lanjutan)

g. Perubahan Tarif Pajak Badan

Pada bulan Oktober 2021, Pemerintah Indonesia mengesahkan Undang-Undang No. 7 Tahun 2021 ("UU No.7/2021") tentang harmonisasi peraturan perpajakan. Beberapa tujuan UU No.7/2021 adalah untuk meningkatkan pertumbuhan perekonomian yang berkelanjutan dan mendukung percepatan pemulihan ekonomi, mewujudkan sistem perpajakan yang lebih berkeadilan dan berkepastian hukum, melaksanakan reformasi administrasi, kebijakan perpajakan yang konsolidatif, dan perluasan basis pajak, serta meningkatkan kepatuhan sukarela Wajib Pajak.

Sejumlah perubahan peraturan perpajakan yang terjadi dengan penerapan UU No.7/2021 antara lain adalah sebagai berikut:

- a. Pemberlakuan tarif pajak penghasilan badan menjadi 22% mulai Tahun Pajak 2022, dan Perusahaan Terbuka dalam negeri yang memenuhi kriteria tertentu dapat memperoleh tarif pajak sebesar 3% lebih rendah dari tarif pajak yang disebutkan di atas;
- b. Kenaikan tarif PPN dari 10% menjadi 11% yang mulai berlaku 1 April 2022, kemudian menjadi 12% yang mulai berlaku paling lambat pada tanggal 1 Januari 2025;
- c. Penyederhanaan PPN dengan tarif final untuk barang atau jasa kena pajak tertentu yang juga berlaku mulai 1 April 2022;
- d. Program pengungkapan sukarela bagi Wajib Pajak badan selama periode 1 Januari - 30 Juni 2022, dengan basis aset atau harta yang diperoleh selama 1 Januari 1985 - 31 Desember 2015 yang belum diungkap pada saat mengikuti program amnesti pajak sebelumnya.

Penerapan UU No.7/2021 berdampak pada pengukuran aset dan kewajiban pajak kini dan tangguhan pada tanggal 31 Desember 2022, yang diukur menggunakan tarif pajak 22%.

17. TAXATION (continued)

g. Change in Tax Rates

In October 2021, the Government of Indonesia approved the Law No. 7 Year 2021 ("Law No. 7/2021") related to harmonisation of tax regulations. Some purposes of Law No.7/2021 are to increase sustainable economic growth and support the acceleration of economic recovery, realize a tax system that is more just with legal certainty, implement administrative reforms, consolidated taxation policies, and expansion of the tax base, as well as increasing Taxpayer voluntary compliance.

Some changes in tax regulations from the implementation of Law No.7/2021, among others, are as follows:

- a. The application of the corporate income tax rate to 22% starting from the 2022 Fiscal Year, and for domestic public listed companies that fulfill certain additional criteria will be eligible for a tax rate which is lower by 3% from the abovementioned tax rate;
- b. VAT rate increase from 10% to 11% which will take effect on April 1, 2022, then to 12% which will take effect no later than January 1, 2025;
- c. Simplification of VAT using final rate for certain taxable goods or services which also applies from April 1, 2022;
- d. Voluntary disclosure program for corporate taxpayers for the period January 1 - June 30, 2022, on the basis of assets acquired during January 1, 1985 - December 31, 2015 which were not disclosed when participating in the previous tax amnesty program.

The implementation of Law No.7/2021 affect the measurement of deferred tax assets and liabilities as at December 31, 2022 which were measured using the applicable tax rate of 22%.

PT KUSUMA KEMINDO SENTOSA TBK
CATATAN ATAS LAPORAN KEUANGAN
Tanggal 31 Desember 2022 dan untuk tahun yang
berakhir pada tanggal tersebut
(Disajikan dalam Rupiah, kecuali dinyatakan lain)

PT KUSUMA KEMINDO SENTOSA TBK
NOTES TO THE FINANCIAL STATEMENTS
As at December 31, 2022
and for the year then ended
(Expressed in Rupiah, unless otherwise stated)

18. IMBALAN KERJA

Perusahaan memberikan imbalan kepada karyawannya yang telah mencapai usia pensiun 55 berdasarkan ketentuan Peraturan Pemerintah Nomor 35 Tahun 2021 (PP 35/2021) yang melaksanakan ketentuan Perppu Nomor 2 Tahun 2022 tentang Cipta Kerja Tahun 2022 dan UU Nomor 11 Tahun 2020 tentang Cipta Kerja Tahun 2021. Kewajiban imbalan kerja tidak didanai.

Perhitungan (pendapatan) beban manfaat karyawan yang diakui dalam laporan laba rugi adalah sebagai berikut:

	2022	2021	
Biaya jasa kini	785.126.000	666.208.000	Current service cost
Biaya bunga	524.544.000	579.620.000	Interest cost
Biaya jasa lalu	53.428.000	(2.660.371.000)	Past service cost
Manfaat kelebihan dibayarkan langsung oleh perusahaan	1.648.000	483.430.000	The excess benefit is paid directly by the Company
Dampak perubahan metode atribusi	(659.972.000)	-	Impact of change in attribution method
Total	704.774.000	(931.113.000)	Total

18. EMPLOYEE BENEFITS

The Company provides benefits for its employees who has reached the retirement age of 55 based on the provisions of Government Regulation Number 35 Year 2021 (PP 35/2021) that implement the provisions of Perppu No. 2/2022 on Job Creation in 2022 and Law No. 11/2020 on Job Creation in 2021. The employee benefits liability is unfunded.

Employee benefits (income) expenses recognized in profit or loss are as follows:

Jumlah yang diakui dalam laporan posisi keuangan adalah sebagai berikut:

The amounts of employee benefits liability recognized in the statement of financial position are determined as follows:

	2022	2021	
Nilai kini liabilitas	8.572.957.000	8.721.759.000	Present value of obligation

Rekonsiliasi perubahan liabilitas imbalan kerja yang diakui dalam laporan posisi keuangan adalah sebagai berikut:

Reconciliation of changes employee benefit liabilities recognized in the statement of financial position are as follows:

	2022	2021	
Saldo awal tahun	8.721.759.000	13.343.933.000	Beginning balance
Beban (pendapatan) pada laba rugi	704.774.000	(931.113.000)	Expenses (income) in profit or loss
Pembayaran imbalan kerja	(381.040.000)	(3.297.751.000)	Employee benefit payment
	9.045.493.000	9.115.069.000	
Pengukuran kembali:			Remeasurements:
Dampak perubahan asumsi keuangan	(331.569.000)	(94.557.000)	Effects of changes in financial assumptions
Dampak penyesuaian pengalaman	(140.967.000)	(298.753.000)	Effects of experience adjustments
Saldo akhir	8.572.957.000	8.721.759.000	Ending balance

Asumsi aktuarial utama yang digunakan aktuaris independen yang memenuhi syarat adalah sebagai berikut:

The principal actuarial assumptions used by the independent qualified actuaries, were as follows:

	2022	2021	
Tingkat diskonto	7,10%	6,75%	Discount rate
Tingkat kenaikan upah	6,00%	6,00%	Salary increases
Tingkat mortalitas	TMI-IV 2019	TMI-IV 2019	Mortality rate

PT KUSUMA KEMINDO SENTOSA TBK
CATATAN ATAS LAPORAN KEUANGAN
Tanggal 31 Desember 2022 dan untuk tahun yang
berakhir pada tanggal tersebut
(Disajikan dalam Rupiah, kecuali dinyatakan lain)

PT KUSUMA KEMINDO SENTOSA TBK
NOTES TO THE FINANCIAL STATEMENTS
As at December 31, 2022
and for the year then ended
(Expressed in Rupiah, unless otherwise stated)

18. IMBALAN KERJA (lanjutan)

Analisis sensitivitas kuantitatif untuk asumsi yang signifikan pada tanggal 31 Desember 2022 dan 2021 sebagai berikut:

	<u>2022</u>	<u>2021</u>
Tingkat diskonto		
Dampak kewajiban manfaat pasti neto		
1% kenaikan	419.347.000	(514.712.000)
1% penurunan	(462.870.000)	576.240.000
Gaji		
Dampak kewajiban manfaat pasti neto		
1% kenaikan	(513.494.000)	623.836.000
1% penurunan	53.656.000	(566.011.000)

Analisa sensitivitas didasarkan pada perubahan atas satu asumsi aktuarial dimana asumsi lainnya dianggap konstan. Dalam prakteknya, hal ini jarang terjadi dan perubahan beberapa asumsi mungkin saling berkorelasi. Dalam perhitungan sensitivitas kewajiban imbalan pasti atas asumsi actuarial utama, metode yang sama (perhitungan nilai kini kewajiban imbalan pasti dengan menggunakan metode *projected unit credit* di akhir periode) telah diterapkan seperti dalam penghitungan kewajiban pensiun yang diakui dalam laporan posisi keuangan.

Metode dan tipe asumsi yang digunakan dalam menyiapkan analisa sensitivitas tidak berubah dari periode sebelumnya.

Jatuh tempo kewajiban manfaat pasti pada tanggal 31 Desember 2022 dan 2021 adalah sebagai berikut:

	<u>2022</u>	<u>2021</u>
Dalam waktu 12 bulan berikutnya (periode laporan periode berikutnya)	648.217.000	573.485.000
Antara 2 dan 5 tahun	5.587.133.000	4.572.769.000
Antara 5 dan 10 tahun	2.601.707.000	3.765.882.000
Di atas 10 tahun	6.511.730.000	4.982.482.000

Durasi rata-rata kewajiban manfaat pasti di akhir periode laporan adalah 9,58 tahun 2022 and 9,20 tahun 2021.

18. EMPLOYEE BENEFITS (continued)

A quantitative sensitivity analysis for significant assumptions as of December 31, 2022 and 2021 are as follows:

	<u>2022</u>	<u>2021</u>	
			Discount rate
			Impact on the net defined benefits obligations
			1% increase
			1% decrease
			Salary
			Impact on the net defined benefits obligations
			1% increase
			1% decrease

The sensitivity analyses are based on a change in an assumption while holding all other assumptions constant. In practice, this is unlikely to occur, and changes in some of the assumptions may be correlated. When calculating the sensitivity of the defined benefit obligation to significant actuarial assumptions the same method (present value of the defined benefit obligation calculated with the projected unit credit method at the end of the reporting period) has been applied as when calculating the pension liability recognised within the statements of financial position.

The methods and types of assumptions used in preparing the sensitivity analysis did not change compared to the previous period.

The maturity of defined benefits obligations as of December 31, 2022 and 2021 are as follows:

Within the next 12 months (the next annual reporting period)
Between 2 and 5 years
Between 5 and 10 years
Beyond 10 years

The average duration of the post employment medical benefit plan obligations at the end of reporting period is 9.58 in 2022 and 9.20 in 2021.

PT KUSUMA KEMINDO SENTOSA TBK
CATATAN ATAS LAPORAN KEUANGAN
Tanggal 31 Desember 2022 dan untuk tahun yang
berakhir pada tanggal tersebut
(Disajikan dalam Rupiah, kecuali dinyatakan lain)

PT KUSUMA KEMINDO SENTOSA TBK
NOTES TO THE FINANCIAL STATEMENTS
As at December 31, 2022
and for the year then ended
(Expressed in Rupiah, unless otherwise stated)

19. MODAL SAHAM

Susunan pemegang saham, adalah sebagai berikut:

2022			
Pemegang Saham/Shareholders	Total Saham/ Number of shares	Persentase Pemilikan/ Percentage of ownership	Nilai/Amount
PT Catur Sentosa Adiprana Tbk	612.000.000	40,80%	6.120.000.000
PT Budi Lestari Sentosa	168.000.000	11,20%	1.680.000.000
Bapak/Mr. Kiki Rusmin Sadrach	159.836.000	10,65%	1.598.360.000
Bapak/Mr. Kundi Wijaya	120.000.000	8,00%	1.200.000.000
Ibu/Mrs. Sri Lanty Totong	60.000.000	4,00%	600.000.000
Ibu/Mrs. Retno Widyati Harsono	40.328.000	2,69%	403.280.000
Ibu/Mrs. Felicia Wiendraty Harsono	39.836.000	2,66%	398.360.000
Masyarakat/Public	300.000.000	20,00%	3.000.000.000
Total/Total	1.500.000.000	100%	15.000.000.000

2021			
Pemegang Saham/Shareholders	Total Saham/ Number of shares	Persentase Pemilikan/ Percentage of ownership	Nilai/Amount
PT Catur Sentosa Adiprana Tbk	612.000.000	51,00%	6.120.000.000
PT Budi Lestari Sentosa	168.000.000	14,00%	1.680.000.000
Bapak/Mr. Kiki Rusmin Sadrach	159.836.000	13,32%	1.598.360.000
Bapak/Mr. Kundi Wijaya	120.000.000	10,00%	1.200.000.000
Ibu/Mrs. Sri Lanty Totong	60.000.000	5,00%	600.000.000
Ibu/Mrs. Retno Widyati Harsono	40.328.000	3,36%	403.280.000
Ibu/Mrs. Felicia Wiendraty Harsono	39.836.000	3,32%	398.360.000
Total/Total	1.200.000.000	100%	12.000.000.000

Berdasarkan keputusan Pemegang Saham Perusahaan pada tanggal 18 April 2022, para Pemegang Saham menyetujui dan memutuskan sebagai berikut:

- a. Menyetujui penggunaan laba bersih Perseroan tahun buku 2021 sebagai berikut:
 - Sebesar Rp 3.700.000.000 dibagikan sebagai dividen tunai kepada para Pemegang Saham Perseroan.
 - Sebesar Rp 50.000.000 dibukukan sebagai dana cadangan wajib.
 - Sebesar Rp 14.996.842.537 digunakan untuk memperkuat modal kerja Perseroan dan dibukukan menambah saldo laba.

Berdasarkan Keputusan Pemegang Saham dalam akta Notaris Christina Dwi Utami, S.H., M.Hum., M.Kn. No.50 tanggal 3 Desember 2021, pemegang saham menyetujui penggunaan sebagian saldo laba Perusahaan yang berakhir pada tahun 2020 untuk dibagikan sebagai dividen sebesar Rp 9.800.000.000 kepada pemegang saham perusahaan secara proporsional sesuai dengan kepemilikan saham dalam Perusahaan.

19. SHARE CAPITAL

Details of Shareholders are as follows:

2022			
Pemegang Saham/Shareholders	Total Saham/ Number of shares	Persentase Pemilikan/ Percentage of ownership	Nilai/Amount
PT Catur Sentosa Adiprana Tbk	612.000.000	40,80%	6.120.000.000
PT Budi Lestari Sentosa	168.000.000	11,20%	1.680.000.000
Bapak/Mr. Kiki Rusmin Sadrach	159.836.000	10,65%	1.598.360.000
Bapak/Mr. Kundi Wijaya	120.000.000	8,00%	1.200.000.000
Ibu/Mrs. Sri Lanty Totong	60.000.000	4,00%	600.000.000
Ibu/Mrs. Retno Widyati Harsono	40.328.000	2,69%	403.280.000
Ibu/Mrs. Felicia Wiendraty Harsono	39.836.000	2,66%	398.360.000
Masyarakat/Public	300.000.000	20,00%	3.000.000.000
Total/Total	1.500.000.000	100%	15.000.000.000

2021			
Pemegang Saham/Shareholders	Total Saham/ Number of shares	Persentase Pemilikan/ Percentage of ownership	Nilai/Amount
PT Catur Sentosa Adiprana Tbk	612.000.000	51,00%	6.120.000.000
PT Budi Lestari Sentosa	168.000.000	14,00%	1.680.000.000
Bapak/Mr. Kiki Rusmin Sadrach	159.836.000	13,32%	1.598.360.000
Bapak/Mr. Kundi Wijaya	120.000.000	10,00%	1.200.000.000
Ibu/Mrs. Sri Lanty Totong	60.000.000	5,00%	600.000.000
Ibu/Mrs. Retno Widyati Harsono	40.328.000	3,36%	403.280.000
Ibu/Mrs. Felicia Wiendraty Harsono	39.836.000	3,32%	398.360.000
Total/Total	1.200.000.000	100%	12.000.000.000

Based on the Company shareholders' decision on April 18, 2022, the Shareholders agreed and decided the following:

- a. Approved the use of the Company's net profit for fiscal year 2021 as follows:
 - Total of Rp 3,700,000,000 to be distributed as cash dividends to the Shareholders of the Company.
 - Total of Rp 50,000,000 to be recognized as a mandatory reserve fund.
 - Total of Rp 14,996,842,537 to be used to strengthen the Company's working capital and to be recognized as an increase in retained earnings.

Based on the Company's shareholders decision in the deed of Notary Christina Dwi Utami, S.H., M.Hum., M.Kn. No. 50 dated December 3, 2021, the shareholders approved the use of a portion of the Company's retained earnings from 2020 to be distributed as dividends amounting to Rp 9,800,000,000 to the shareholders of the Company in proportion to the share ownership in the Company.

PT KUSUMA KEMINDO SENTOSA TBK
CATATAN ATAS LAPORAN KEUANGAN
Tanggal 31 Desember 2022 dan untuk tahun yang
berakhir pada tanggal tersebut
(Disajikan dalam Rupiah, kecuali dinyatakan lain)

PT KUSUMA KEMINDO SENTOSA TBK
NOTES TO THE FINANCIAL STATEMENTS
As at December 31, 2022
and for the year then ended
(Expressed in Rupiah, unless otherwise stated)

19. MODAL SAHAM (lanjutan)

Berdasarkan Keputusan Pemegang Saham dalam akta Notaris Christina Dwi Utami, S.H., M.Hum., M.Kn. No.51 tanggal 3 Desember 2021, pemegang saham menyetujui untuk merubah nilai nominal saham Perusahaan dari semula Rp 1.000 menjadi Rp 10, dan meningkatkan modal dasar Perusahaan dari semula Rp 5.000.000.000 menjadi Rp 40.000.000.000, dengan modal ditempatkan dan disetor Perusahaan yang semula sebesar Rp 2.200.000.000 menjadi sebesar Rp 12.000.000.000, yang dalam peningkatan modal tersebut menerbitkan sebanyak 980.000.000 saham baru atau senilai Rp 9.800.000.000. Akta perubahan tersebut telah disetujui oleh Menteri Hukum dan Hak Asasi Manusia dengan Surat Keputusan No. AHU-AH.01.03-0489853 Tahun 2021 tanggal 22 Desember 2021.

Peningkatan modal disetor pada tahun 2021 merupakan suntikan modal dari pemegang saham. Tujuan penambahan modal adalah untuk memperkuat struktur permodalan dan mengurangi risiko utang.

Rekonsiliasi saham beredar pada tanggal 31 Desember 2022 dan 2021 adalah sebagai berikut:

	2022	2021	
Saldo awal	12.000.000.000	2.200.000.000	Beginning balance
Penambahan	3.000.000.000	9.800.000.000	Issuance
Saldo akhir	15.000.000.000	12.000.000.000	Ending balance

19. SHARE CAPITAL (continued)

Based on the Shareholders Decision in the deed of Notary Christina Dwi Utami, S.H., M.Hum., M.Kn. No. 51 dated December 3, 2021, the Shareholders agreed to change the par value of the Company's shares from Rp 1,000 to Rp 10, and to increase the authorized capital of the Company from Rp 5,000,000,000 to Rp 40,000,000,000, with the issued and paid-up capital of the Company initially amounting to Rp 2,200,000,000 to Rp 12,000,000,000, which resulted in the increase in capital issued of 980,000,000 new shares or a value of Rp 9,800,000,000. The amendment deed has been approved by the Ministry of Law and Human Rights with Decree No. AHU-AH.01.03-0489853 Year 2021 dated December 22, 2021.

The increase in paid-in capital in 2021 was capital injection from shareholders. The purpose of the capital increase is to strengthen the capital structure and reduce debt risk.

Reconciliation of outstanding shares as of December 31, 2022 and 2021 is as follows:

20. TAMBAHAN MODAL DISETOR

	2022
Penawaran umum perdana (IPO) - 300.000.000 saham dengan harga Rp 105 (dalam jumlah penuh) per saham	28.500.000.000
Biaya-biaya penerbitan saham dalam rangka IPO	(3.152.023.360)
Total	25.347.976.640

20. ADDITIONAL PAID-IN CAPITAL

Initial public offering (IPO) - 300,000,000 shares at issue price of Rp 105 (in full amount) per share	
Stock issuance costs related to IPO	
Total	

PT KUSUMA KEMINDO SENTOSA TBK
CATATAN ATAS LAPORAN KEUANGAN
Tanggal 31 Desember 2022 dan untuk tahun yang
berakhir pada tanggal tersebut
(Disajikan dalam Rupiah, kecuali dinyatakan lain)

PT KUSUMA KEMINDO SENTOSA TBK
NOTES TO THE FINANCIAL STATEMENTS
As at December 31, 2022
and for the year then ended
(Expressed in Rupiah, unless otherwise stated)

21. PENJUALAN NETO

	2022
Titanium Dioxida	42.629.665.961
Resin	38.169.239.068
Rubber Synthetic	32.767.046.135
PVA	20.628.881.517
Carpoly	18.439.889.564
Acid Formic	11.319.818.037
Acetic Acid	10.987.601.445
Construction Chemicals	10.734.122.271
Glass Bead	9.993.638.994
Gen Chem - Unit A	8.363.854.826
Chromium Salt	6.398.824.620
Food	5.677.584.046
Lainnya Unit C	4.815.983.900
Leather Specialities	3.301.205.354
Pe Wax	2.086.044.888
Lain-lain (masing-masing dibawah Rp 1.000.000.000)	4.405.694.420
Total	230.719.095.046

Perusahaan tidak melakukan penjualan kepada pihak tertentu yang melebihi 10% dari total penjualan neto untuk periode yang berakhir pada tanggal-tanggal 31 Desember 2022 dan 2021.

22. BEBAN POKOK PENJUALAN

	2022
Persediaan awal	30.267.181.939
Pembelian	196.180.014.491
Barang tersedia untuk dijual	226.447.196.430
Persediaan akhir	(39.324.614.614)
Beban pokok penjualan	187.122.581.816

Untuk periode yang berakhir pada tanggal-tanggal 31 Desember 2022 dan 2021, terdapat pembelian dari pihak-pihak berikut yang melebihi 10% dari jumlah penjualan neto:

	2022	2021
Mitsui & Co LTD	20,37%	24,71%
Mitsui & Co Plastics LTD	18,94%	13,90%

21. NET SALES

	2021	
Titanium Dioxida	63.022.149.138	Titanium Dioxida
Resin	26.634.630.722	Resin
Rubber Synthetic	28.644.043.902	Rubber Synthetic
PVA	11.790.964.346	PVA
Carpoly	22.516.015.774	Carpoly
Acid Formic	6.100.584.805	Acid Formic
Acetic Acid	11.978.855.378	Acetic Acid
Construction Chemicals	6.981.491.250	Construction Chemicals
Glass Bead	14.450.717.348	Glass Bead
Gen Chem - Unit A	5.949.786.945	Gen Chem - Unit A
Chromium Salt	6.201.205.747	Chromium Salt
Food	5.719.308.330	Food
Lainnya Unit C	5.490.727.018	Others Unit C
Leather Specialities	4.702.008.187	Leather Specialities
Pe Wax	1.954.860.440	Pe Wax
Others (each bellow Rp 1,000.000,000)	4.262.405.763	Others (each bellow Rp 1,000.000,000)
Total	226.399.755.093	Total

There was no sale made by the Company to an individual customer that exceeded 10% of the total net sales for the period then ended December 31, 2022 and 2021.

22. COST OF SALES

	2021	
Persediaan awal	34.490.326.362	Beginning inventories
Pembelian	178.293.428.397	Purchases
Barang tersedia untuk dijual	212.783.754.759	Inventories available for sale
Persediaan akhir	(30.267.181.939)	Ending inventories
Beban pokok penjualan	182.516.572.820	Cost of sales

For the period then ended December 31, 2022 and 2021, purchases made from the following suppliers exceeded 10% of total net sales:

PT KUSUMA KEMINDO SENTOSA TBK
CATATAN ATAS LAPORAN KEUANGAN
Tanggal 31 Desember 2022 dan untuk tahun yang
berakhir pada tanggal tersebut
(Disajikan dalam Rupiah, kecuali dinyatakan lain)

PT KUSUMA KEMINDO SENTOSA TBK
NOTES TO THE FINANCIAL STATEMENTS
As at December 31, 2022
and for the year then ended
(Expressed in Rupiah, unless otherwise stated)

23. BEBAN USAHA

	2022
Gaji	17.977.685.152
Pengangkutan dan pengiriman	2.041.006.790
Bahan pembungkus	1.098.915.891
Perjalanan dinas	1.067.817.600
Biaya kantor	981.373.028
Sewa	967.920.968
Penyusutan aset tetap (Catatan 12)	825.014.712
Jasa profesional	769.779.785
Cadangan penurunan nilai piutang (Catatan 5)	752.356.610
Imbalan kerja (Catatan 18)	704.774.000
Pajak dan perijinan	584.088.509
Penyusutan aset hak-guna (Catatan 12)	540.740.965
Lain-lain (dibawah Rp 500.000.000)	1.823.964.506
Total	30.135.438.516

23. OPERATING EXPENSES

	2021	
	15.024.959.023	Salary
	2.601.211.159	Freight and delivery
	1.199.999.016	Wrapping material
	854.262.350	Business trip
	518.991.442	Office expenses
	783.580.000	Rent
	627.550.053	Depreciation of property and equipment (Note 12)
	658.502.392	Professional fee
	1.164.024.200	Allowance for impairment of receivables (Note 5)
	326.428.267	Employee benefit (Note 18)
	455.092.744	Taxes and permits
	2.578.711.643	Depreciation of right-of-use assets (Note 12)
		Others (bellow Rp 500,000,000)
Total	26.793.312.289	Total

24. LABA (RUGI) PER SAHAM

Laba per saham dihitung dengan membagi laba dengan jumlah rata-rata tertimbang saham biasa yang beredar pada periode bersangkutan.

24. EARNINGS (LOSS) PER SHARE

Earnings per share is calculated by dividing profit by the weighted average number of ordinary shares outstanding during the period.

	Laba tahun berjalan/Profit for the year	Jumlah rata-rata tertimbang Saham/Weighted Average Number of shares	Laba per saham/Profit per share	
31 Desember 2022	6.215.556.761	941.917.808	6,60	December 31, 2022
31 Desember 2021	18.492.518.477	295.178.082	62,65	December 31, 2021

PT KUSUMA KEMINDO SENTOSA TBK
CATATAN ATAS LAPORAN KEUANGAN
Tanggal 31 Desember 2022 dan untuk tahun yang
berakhir pada tanggal tersebut
(Disajikan dalam Rupiah, kecuali dinyatakan lain)

PT KUSUMA KEMINDO SENTOSA TBK
NOTES TO THE FINANCIAL STATEMENTS
As at December 31, 2022
and for the year then ended
(Expressed in Rupiah, unless otherwise stated)

25. SEGMENT OPERASI

Berdasarkan informasi keuangan yang digunakan oleh manajemen dalam mengevaluasi kinerja segmen dan menentukan alokasi sumber daya yang dimiliki, Perusahaan menggunakan segmen usaha.

Perusahaan menyajikan segmen operasi berdasarkan jenis produk.

25. SEGMENT OPERATING

Based on the financial information used by management in evaluating segment performance and determining the allocation of available resources, the Company uses business segments.

The Company presents operating segments based on the types of products.

		31 Desember 2022/December 31, 2022						
	Leather, Synthetic	Paint, Coating, Ink, Thinner, Plastic, Resin	Adhesive, Textile, Rubber, Foam, Sole	Food, Drink	Construction, Aluminium Shop	Wood Finishing (Furniture, Door, Frame, Coffin, Instruments)	Total/Total	
Penjualan Neto/ Net Sales	20.383.702.837	93.306.663.156	81.263.663.548	8.290.947.022	34.208.919	18.430.889.584	230.719.095.046	
Beban pokok penjualan/ Cost of sales	(21.083.869.244)	(79.494.568.709)	(67.713.559.334)	(7.134.802.981)	(47.295.867)	(11.648.485.681)	(187.122.581.816)	
Laba bruto/ Gross profit	8.299.833.593	13.812.094.447	13.550.124.214	1.156.144.041	(13.086.948)	6.791.403.883	43.596.513.230	
Beban usaha tidak dapat dialokasikan/ Unallocated operating expenses							(30.135.438.516)	
Laba usaha/ Operating profit							13.461.074.714	
Penghasilan (beban) lain-lain - neto/ Other income (expenses) - net							(5.283.920.733)	
Laba sebelum pajak penghasilan/ Profit before income tax							8.177.153.981	
Beban pajak penghasilan - neto/ Income tax expense - net							(1.961.597.220)	
Laba tahun berjalan/Profit for the year							6.215.556.761	
Aset segmen/Segment assets								
Persediaan/Inventories	7.211.060.069	11.658.941.514	7.032.131.105	2.258.955.856	457.686.968	10.706.139.102	39.324.614.614	
Penyisihan persediaan using/ Allowance for inventory losses							(619.833.179)	
Persediaan - neto/Inventories - net							38.704.781.435	
Beban penyusutan/Depreciation							825.014.712	
2021								
	Leather, Synthetic	Paint, Coating, Ink, Thinner, Plastic, Resin	Adhesive, Textile, Rubber, Foam, Sole	Food, Drink	Construction, Aluminium Shop	Wood Finishing (Furniture, Door, Frame, Coffin, Instruments)	Total/Total	
Penjualan Neto/ Net Sales	22.953.585.684	107.749.390.654	59.352.198.829	6.847.072.902	6.981.491.250	22.516.015.774	226.399.755.093	
Beban pokok penjualan/ Cost of sales	(16.008.077.626)	(91.560.948.273)	(49.499.603.667)	(5.634.543.820)	(6.221.946.780)	(13.591.552.654)	(182.516.572.620)	
Laba bruto/ Gross profit	6.945.508.058	16.188.542.381	9.852.595.162	1.212.529.082	759.544.470	8.924.463.120	43.883.182.273	
Beban usaha tidak dapat dialokasikan/ Unallocated operating expenses							(26.793.312.269)	
Laba usaha/ Operating profit							17.089.869.984	
Penghasilan (beban) lain-lain - neto/ Other income (expenses) - net							4.650.684.840	
Laba sebelum pajak penghasilan/ Profit before income tax							21.740.554.824	
Beban pajak penghasilan - neto/ Income tax expense - net							(3.248.036.347)	
Laba tahun berjalan/Profit for the year							18.492.518.477	
Aset segmen/Segment assets								
Persediaan/Inventories	3.405.121.215	5.974.929.350	6.342.052.664	991.318.202	1.541.214.026	12.012.546.482	30.267.181.939	
Penyisihan persediaan using/ Allowance for inventory losses							(787.434.539)	
Persediaan - neto/Inventories - net							29.479.747.400	
Beban penyusutan/Depreciation							1.082.642.797	

PT KUSUMA KEMINDO SENTOSA TBK
CATATAN ATAS LAPORAN KEUANGAN
Tanggal 31 Desember 2022 dan untuk tahun yang
berakhir pada tanggal tersebut
(Disajikan dalam Rupiah, kecuali dinyatakan lain)

PT KUSUMA KEMINDO SENTOSA TBK
NOTES TO THE FINANCIAL STATEMENTS
As at December 31, 2022
and for the year then ended
(Expressed in Rupiah, unless otherwise stated)

26. ASET ATAU LIABILITAS MONETER NETO DALAM MATA UANG ASING

Perusahaan memiliki aset dan liabilitas dalam mata uang asing dengan rincian sebagai berikut:

		2022		
		Mata uang asing/ Foreign currencies	Total setara Rupiah/ Rp Equivalent	
Aset				Assets
Kas dan bank	USD	6.889,27	108.375.106	Cash on hand and in banks
Liabilitas				Liability
Utang usaha - Impor	USD	1.948.183,05	30.646.867.560	Trade payables - import
	CNY	2.731.677,68	6.165.724.325	
Liabilitas Neto			(36.704.216.779)	Net Liability

		2021		
		Mata uang asing/ Foreign currencies	Total setara Rupiah/ Rp Equivalent	
Aset				Assets
Kas dan bank	USD	7.180,93	102.464.762	Cash on hand and in banks
Liabilitas				Liability
Utang usaha - Impor	USD	2.005.013,19	28.609.553.258	Trade payables - import
	EUR	31.864,00	513.865.630	
	CNY	3.054.294,04	6.835.632.232	
Liabilitas Neto			(35.856.586.358)	Net Liability

27. PERJANJIAN-PERJANJIAN DAN PERIKATAN

Perusahaan menandatangani perjanjian penunjukan sebagai sub-distributor dengan PT Mitsui Indonesia sejak tanggal 26 Februari 2001, dan perjanjian ini diperpanjang secara berkala.

Perusahaan menandatangani perjanjian penunjukan sebagai sub-distributor dengan PT BASF Formic Acid sejak tanggal 2 Februari 2001, dan perjanjian ini diperpanjang secara berkala.

Perusahaan menandatangani perjanjian penunjukan sebagai sub-distributor dengan Carpoly Chemical Group Co., Ltd sejak tanggal 1 Agustus 2016, dan perjanjian ini diperpanjang secara berkala.

26. MONETARY ASSETS OR LIABILITIES DENOMINATED IN FOREIGN CURRENCIES

The Company has assets and liabilities denominated in foreign currencies as follows:

		2022		
		Mata uang asing/ Foreign currencies	Total setara Rupiah/ Rp Equivalent	
Aset				Assets
Kas dan bank	USD	6.889,27	108.375.106	Cash on hand and in banks
Liabilitas				Liability
Utang usaha - Impor	USD	1.948.183,05	30.646.867.560	Trade payables - import
	CNY	2.731.677,68	6.165.724.325	
Liabilitas Neto			(36.704.216.779)	Net Liability

		2021		
		Mata uang asing/ Foreign currencies	Total setara Rupiah/ Rp Equivalent	
Aset				Assets
Kas dan bank	USD	7.180,93	102.464.762	Cash on hand and in banks
Liabilitas				Liability
Utang usaha - Impor	USD	2.005.013,19	28.609.553.258	Trade payables - import
	EUR	31.864,00	513.865.630	
	CNY	3.054.294,04	6.835.632.232	
Liabilitas Neto			(35.856.586.358)	Net Liability

27. AGREEMENTS AND COMMITMENTS

The Company signed an appointment agreement as a sub-distributor with PT Mitsui Indonesia since February 26, 2001, and this agreement is periodically extended.

The Company signed an appointment agreement as a sub-distributor with PT BASF Formic Acid since February 2, 2001, and this agreement is periodically extended.

The Company signed an appointment agreement as a sub-distributor with Carpoly Chemical Group Co., Ltd since August 1, 2016, and this agreement is periodically extended.

PT KUSUMA KEMINDO SENTOSA TBK
CATATAN ATAS LAPORAN KEUANGAN
Tanggal 31 Desember 2022 dan untuk tahun yang
berakhir pada tanggal tersebut
(Disajikan dalam Rupiah, kecuali dinyatakan lain)

PT KUSUMA KEMINDO SENTOSA TBK
NOTES TO THE FINANCIAL STATEMENTS
As at December 31, 2022
and for the year then ended
(Expressed in Rupiah, unless otherwise stated)

28. MANAJEMEN RISIKO KEUANGAN

Dalam aktivitas usahanya sehari-hari, Perusahaan dihadapkan pada berbagai risiko. Risiko utama yang dihadapi Perusahaan yang timbul dari instrumen keuangan adalah risiko kredit, risiko pasar (yaitu tingkat suku bunga dan risiko nilai tukar mata uang asing), dan risiko likuiditas. Fungsi utama dari Perusahaan risiko adalah untuk mengidentifikasi seluruh risiko kunci, mengukur risiko-risiko ini dan mengelola posisi risiko sesuai dengan kebijakan dan tata cara Perusahaan. Perusahaan secara rutin menelaah kebijakan dan sistem manajemen risiko untuk menyesuaikan dengan perubahan di pasar, produk, dan praktik pasar terbaik.

1. Risiko kredit

Tinjauan eksposur Perusahaan terhadap risiko kredit

Nilai tercatat aset keuangan pada laporan keuangan setelah dikurangi dengan cadangan kerugian, mencerminkan eksposur Perusahaan terhadap risiko kredit.

Kerangka peringkat risiko kredit kini Perusahaan terdiri dari kategori berikut:

Kategori/ Category	Deskripsi/Description	Dasar pengakuan ECL/ Basis for recognizing ECL
Lancar/ Performing	Pihak lawan memiliki risiko gagal bayar yang rendah dan tidak memiliki tunggakan. <i>The counterparty has a low risk of default and does not have any past-due amounts.</i>	ECL 12 bulan/ 12-month ECL
Dicadangkan/ Doubtful	Jumlah yang tertunggak > 30 hari atau telah ada peningkatan risiko kredit yang signifikan sejak pengakuan awal. <i>Amount is >30 days past due or there has been a significant increase in credit risk since initial recognition.</i>	ECL sepanjang umur - kredit tidak memburuk/ Lifetime ECL - not credit-impaired
Gagal bayar/ In default	Jumlah yang tertunggak > 90 hari atau ada bukti yang mengindikasikan aset mengalami penurunan nilai kredit. <i>Amount is >90 days past due or there is evidence indicating the asset is credit-impaired.</i>	ECL sepanjang umur - kredit memburuk/ Lifetime ECL - credit-impaired
Penghapusan/ Write-off	Ada bukti yang mengindikasikan bahwa debitur dalam kesulitan keuangan yang buruk dan Perusahaab tidak memiliki prospek pemulihan yang realists. <i>There is evidence indicating that the debtor is in severe financial difficulty and the Company has no realistic prospect of recovery.</i>	Saldo dihapuskan/ Amount is written off

28. FINANCIAL RISK MANAGEMENT

In their daily business activities, the Company is exposed to risks. The main risks facing by the Company arising from its financial instruments are credit risk, market risk (i.e. interest rate risk and foreign exchange rate risk) and liquidity risk. The core function of the Company's risk management is to identify all key risks for the Company, measure these risks and manage the risk positions in accordance with its policies and the Company's risk appetite. The Company regularly review its risk management policies and systems to reflect changes in markets, products, and best market practice.

1. Credit risk

Overview of the Company's exposure to credit risk

The carrying amount of financial assets recorded in the financial statements, net of any allowance for losses, represents the Company exposure to credit risk.

The Company's current credit risk grading framework comprises the following categories:

PT KUSUMA KEMINDO SENTOSA TBK
CATATAN ATAS LAPORAN KEUANGAN
Tanggal 31 Desember 2022 dan untuk tahun yang
berakhir pada tanggal tersebut
(Disajikan dalam Rupiah, kecuali dinyatakan lain)

PT KUSUMA KEMINDO SENTOSA TBK
NOTES TO THE FINANCIAL STATEMENTS
As at December 31, 2022
and for the year then ended
(Expressed in Rupiah, unless otherwise stated)

28. MANAJEMEN RISIKO KEUANGAN (lanjutan)

1. Risiko kredit (lanjutan)

Tinjauan eksposur Perusahaan terhadap risiko kredit (lanjutan)

Tabel di bawah merinci kualitas kredit aset keuangan Perusahaan serta eksposur maksimum risiko kredit menurut peringkat risiko kredit:

	Peringkat Kredit Eksternal/ External Credit Rating	Peringkat Kredit Internal/ Internal Credit Rating	ECL 12 bulan atau sepanjang umur/ 12-month or lifetime ECL	Jumlah tercatat bruto/ Gross carrying amount	Cadangan kerugian/ Loss Allowance	Jumlah tercatat neto/ Net carrying Amount	
December 31, 2022							
Kas dan bank (Catatan 4)	A - AAA	Lancar/ Performing	ECL 12 bulan/ 12-month ECL	946.229.116	-	946.229.116	Cash on hand and in banks (Note 4)
Piutang usaha (Catatan 5)	N/A	(i)	ECL sepanjang umur (pendekatan sederhana)/ Lifetime ECL (simplified approach)	66.093.367.187	(7.874.691.115)	60.218.676.072	Trade receivables (Note 5)
Piutang lain-lain	N/A	Gagal bayar/ In default	ECL sepanjang umur (pendekatan sederhana)/ Lifetime ECL (simplified approach)	304.753.456	-	304.753.456	Other receivables
				69.434.349.759	(7.874.691.115)	61.559.658.644	
December 31, 2021							
Kas dan bank (Catatan 4)	A - AAA	Lancar/ Performing	ECL 12 bulan/ 12-month ECL	1.371.114.409	-	1.371.114.409	Cash on hand and in banks (Note 4)
Piutang usaha (Catatan 5)	N/A	(i)	ECL sepanjang umur (pendekatan sederhana)/ Lifetime ECL (simplified approach)	64.313.565.037	(7.122.334.505)	57.191.230.532	Trade receivables (Note 5)
Piutang lain-lain	N/A	Gagal bayar/ In default	ECL sepanjang umur (pendekatan sederhana)/ Lifetime ECL (simplified approach)	116.224.915	-	116.224.915	Other receivables
Aset lancar lainnya (Catatan 10)	A	Lancar/ Performing	ECL 12 bulan/ 12-month ECL	7.906.128.000	-	7.906.128.000	Other current assets (Note 10)
				73.707.032.361	(7.122.334.505)	66.584.697.856	

Untuk piutang usaha, Perusahaan telah menerapkan pendekatan yang disederhanakan dalam PSAK 71 untuk mengukur cadangan kerugian ECL sepanjang umur. Perusahaan menentukan kerugian kredit ekspektasian atas pospos ini dengan menggunakan matriks provisi, yang diestimasi berdasarkan pengalaman kerugian kredit historis berdasarkan status jatuh tempo debitur, disesuaikan untuk mencerminkan kondisi saat ini dan estimasi kondisi ekonomik masa depan. Oleh karena itu, profil risiko kredit dari aset tersebut disajikan berdasarkan status tunggaknya dalam matriks provisi. Catatan 5 mencakup rincian lebih lanjut atas cadangan kerugian masing-masing aset tersebut.

Manajemen yakin akan kemampuan Perusahaan untuk mengendalikan dan memelihara eksposur risiko kredit pada tingkat yang minimum dengan membentuk penyisihan penurunan nilai untuk menutupi kemungkinan kerugian atas tidak tertagihnya piutang berdasarkan data historis kerugian yang ada.

28. FINANCIAL RISK MANAGEMENT (continued)

1. Credit risk (continued)

Overview of the Company's exposure to credit risk (continued)

The table below details the credit quality of the Company's financial assets as well as maximum exposure to credit risk by credit risk rating grades:

For trade receivables, the Company has applied the simplified approach in PSAK 71 to measure the loss allowance at lifetime ECL. The Company determines the expected credit losses on these items by using a provision matrix, estimated based on historical credit loss experience based on the past due status of the debtors, adjusted as appropriate to reflect current conditions and estimates of future economic conditions. Accordingly, the credit risk profile of these assets is presented based on their past due status in terms of the provision matrix. Note 5 include further details on the loss allowance for these assets respectively.

Management believes in the Company's ability to control and maintain credit risk exposure to a minimum level by establishing an allowance for impairment losses to cover possible losses on uncollectible receivables based on historical loss data.

PT KUSUMA KEMINDO SENTOSA TBK
CATATAN ATAS LAPORAN KEUANGAN
Tanggal 31 Desember 2022 dan untuk tahun yang
berakhir pada tanggal tersebut
(Disajikan dalam Rupiah, kecuali dinyatakan lain)

PT KUSUMA KEMINDO SENTOSA TBK
NOTES TO THE FINANCIAL STATEMENTS
As at December 31, 2022
and for the year then ended
(Expressed in Rupiah, unless otherwise stated)

28. MANAJEMEN RISIKO KEUANGAN (lanjutan)

2. Risiko pasar

Risiko pasar adalah risiko dimana nilai wajar dari arus kas masa depan dari suatu instrumen keuangan akan berfluktuasi karena perubahan harga pasar. Perusahaan dipengaruhi oleh risiko pasar, terutama risiko tingkat suku bunga dan risiko nilai tukar mata uang asing.

Risiko tingkat suku bunga

Risiko tingkat suku bunga adalah risiko di mana arus kas di masa depan akan berfluktuasi karena perubahan tingkat suku bunga pasar. Perusahaan terpengaruh risiko perubahan suku bunga pasar terutama terkait dengan utang bank.

Perusahaan memonitor secara ketat fluktuasi suku bunga pasar dan ekspektasi pasar sehingga dapat mengambil langkah-langkah yang paling menguntungkan Perusahaan secara tepat waktu. Manajemen tidak menganggap perlunya melakukan swap suku bunga pada saat ini.

Tabel berikut ini menunjukkan sensitivitas kemungkinan perubahan tingkat suku bunga pinjaman. Dengan asumsi variabel lain konstan, laba sebelum pajak dipengaruhi oleh tingkat suku bunga mengambang sebagai berikut:

	Kenaikan (Penurunan) dalam basis poin/ Increase (decrease) in basis points
31 Desember 2022	+100 -100
31 Desember 2021	+100 -100

Risiko nilai tukar mata uang asing

Risiko mata uang asing adalah risiko dimana nilai wajar atau arus kas masa mendatang dari suatu instrumen keuangan karena perubahan dari nilai tukar mata uang asing. Perusahaan terekspos risiko nilai tukar mata uang asing yang terutama sehubungan dengan Rupiah.

Perusahaan memonitor secara ketat fluktuasi dari nilai tukar mata uang asing sehingga dapat mengambil langkah-langkah yang paling menguntungkan Perusahaan pada waktu yang tepat.

28. FINANCIAL RISK MANAGEMENT (continued)

2. Market risk

Market risk is the risk that the fair value of future cash flows of a financial instrument will fluctuate because of changes in market prices. The Company is exposed to market risks, in particular, foreign currency exchange risk and interest rate risk.

Interest Rate Risk

Interest rate risk is the risk that the future cash flows of a financial instrument will fluctuate because of changes in market interest rates. The Company's exposures to the risk of changes in market interest rates relates primarily to the Company's bank loans.

The Company closely monitors the market interest rate fluctuation and market expectation so it can take necessary actions benefited most to the Company in due time. The management currently does not consider the necessity to enter into any interest rate swaps.

The following table demonstrates the sensitivity to a reasonably possible change in interest rates on that portion of loans. With all other variables held constant, the loss before tax is affected through the impact on floating rate loans as follows:

**Dampak terhadap laba
(rugi) sebelum pajak
penghasilan/ Effect on
profit (loss) before
income tax**

23.563.983 (23.563.983)	December 31, 2022
308.431.937 (308.431.937)	December 31, 2021

Foreign currency exchange risk

Foreign currency exchange risk is the risk that the fair value or future cash flows of financial instruments will fluctuate because of changes in foreign exchange rates. The Company is exposed to foreign currency exchange risk arising from various currency exposures, primarily with respect to the Rupiah.

The Company closely monitor the foreign exchange rate fluctuation and market expectation so they can take necessary actions benefited most to the Company in due time.

PT KUSUMA KEMINDO SENTOSA TBK
CATATAN ATAS LAPORAN KEUANGAN
Tanggal 31 Desember 2022 dan untuk tahun yang
berakhir pada tanggal tersebut
(Disajikan dalam Rupiah, kecuali dinyatakan lain)

PT KUSUMA KEMINDO SENTOSA TBK
NOTES TO THE FINANCIAL STATEMENTS
As at December 31, 2022
and for the year then ended
(Expressed in Rupiah, unless otherwise stated)

28. MANAJEMEN RISIKO KEUANGAN (lanjutan)

2. Risiko pasar (lanjutan)

Risiko nilai tukar mata uang asing (lanjutan)

Tabel berikut menunjukkan sensitivitas terhadap perubahan yang mungkin terjadi pada nilai tukar Dolar Amerika dan Cina Yuan terhadap mata Rupiah, dengan semua variabel lainnya tetap konstan, dengan pendapatan sebelum pajak untuk periode yang berakhir tanggal-tanggal 31 Desember 2022:

	Kenaikan (Penurunan) Mata Uang Asing/ Increase (Decrease) Foreign Currency	
USD	3%	
	-3%	
CNY	2%	
	-2%	

Aset dan liabilitas moneter yang signifikan dari Perusahaan dalam mata uang asing pada tanggal 31 Desember 2022 dan 2021 disajikan pada Catatan 26.

3. Risiko likuiditas

Risiko likuiditas adalah risiko dimana Perusahaan tidak bisa memenuhi kewajiban pada saat jatuh tempo. Manajemen melakukan evaluasi dan pengawasan yang ketat atas arus kas masuk (*cash-in*) dan kas keluar (*cash-out*) untuk memastikan tersedianya dana untuk memenuhi kebutuhan pembayaran liabilitas yang jatuh tempo. Secara umum, kebutuhan dana untuk pelunasan liabilitas jangka pendek maupun jangka panjang yang jatuh tempo diperoleh dari penjualan kepada pelanggan.

Tabel dibawah merupakan profil liabilitas keuangan Perusahaan berdasarkan kontrak pembayaran tanpa diskonto pada tanggal 31 Desember 2022 dan 2021:

	2022					Total Total	
	Kurang dari 3 bulan/ Less than 3 months	Antara 3 bulan dan 1 tahun/ Between 3 months and 1 year	1 dan 2 tahun/ Between 1 and 2 years	2 dan 5 tahun/ Between 2 and 5 years	Lebih dari 5 tahun/ Over 5 years		
Utang bank jangka pendek	2.356.398.306	-	-	-	-	2.356.398.306	Short-term bank loans
Utang usaha - pihak ketiga	39.227.536.205	-	-	-	-	39.227.536.205	Trade payables - third parties
Utang lain-lain - pihak ketiga	556.120.495	-	-	-	-	556.120.495	Other payables - third parties
Beban akrual	234.421.773	-	-	-	-	234.421.773	Accrued expenses
Utang pembiayaan konsumen	47.463.232	142.389.694	181.890.301	-	-	371.743.227	Consumer financing payable
Total liabilitas keuangan	42.421.940.011	142.389.694	181.890.301	-	-	42.746.220.006	Total financial liabilities

28. FINANCIAL RISK MANAGEMENT (continued)

2. Market risk (continued)

Foreign currency exchange risk (continued)

The following table demonstrates the sensitivity to a reasonably possible change in the US Dollar and Chinese Yuan exchange rate against Rupiah, with all other variables held constant, to the Company's profit (loss) before income tax for the period then ended December 31, 2022:

	Pengaruh pada laba sebelum pajak/ Effect on profit (loss) before tax	
USD	957.444.165	USD
	(957.444.165)	
CNY	121.717.855	CNY
	(121.717.855)	

The Company's significant monetary assets and liabilities denominated in foreign currencies as at December 31, 2022 and 2021 are presented in Note 26.

3. Liquidity risk

Liquidity risk is the risk that the Company are unable to meet its obligations when they fall due. The management evaluates and monitors cash-in flows and cash-out flows to ensure the availability of fund to settle the due obligation. In general, fund needed to settle the current and long-term liabilities is obtained from sales activities to customers.

The following table summarizes the maturity profile of the Company's financial liabilities based on contractual undiscounted payments as at December 31, 2022 and 2021:

PT KUSUMA KEMINDO SENTOSA TBK
CATATAN ATAS LAPORAN KEUANGAN
Tanggal 31 Desember 2022 dan untuk tahun yang
berakhir pada tanggal tersebut
(Disajikan dalam Rupiah, kecuali dinyatakan lain)

PT KUSUMA KEMINDO SENTOSA TBK
NOTES TO THE FINANCIAL STATEMENTS
As at December 31, 2022
and for the year then ended
(Expressed in Rupiah, unless otherwise stated)

28. MANAJEMEN RISIKO KEUANGAN (lanjutan)

28. FINANCIAL RISK MANAGEMENT (continued)

3. Risiko likuiditas (lanjutan)

3. Liquidity risk (continued)

2021						
	Kurang dari 3 bulan/ Less than 3 months	Antara 3 bulan dan 1 tahun/ Between 3 months and 1 year	1 dan 2 tahun/ Between 1 and 2 years	2 dan 5 tahun/ Between 2 and 5 years	Lebih dari 5 tahun/ Over 5 years	Total
Utang bank jangka pendek	30.843.193.738	-	-	-	-	30.843.193.738
Utang usaha - pihak ketiga	39.135.379.376	-	-	-	-	39.135.379.376
Utang lain-lain - pihak ketiga	830.625.207	-	-	-	-	830.625.207
Beban akrual	184.819.203	-	-	-	-	184.819.203
Utang pembiayaan konsumen	13.736.024	72.032.883	171.131.452	-	-	256.900.359
Total liabilitas keuangan	71.007.753.548	72.032.883	171.131.452	-	-	71.250.917.883

Pengelolaan modal

Tujuan utama pengelolaan modal adalah untuk memastikan pemeliharaan rasio modal yang sehat untuk mendukung usaha dan memaksimalkan imbalan bagi pemegang saham.

Perusahaan mengelola struktur permodalan dan melakukan penyesuaian, berdasarkan perubahan kondisi ekonomi. Untuk memelihara dan menyesuaikan struktur permodalan, Perusahaan dapat menyesuaikan pembayaran dividen kepada pemegang saham, imbal modal kepada pemegang saham atau menerbitkan saham baru.

Kebijakan Perusahaan adalah untuk menjaga rasio modal yang sehat dalam rangka untuk mengamankan pembiayaan pada biaya yang wajar.

Tabel dibawah ini merangkum jumlah modal yang dipertimbangkan oleh Perusahaan pada tanggal 31 Desember 2022 dan 2021:

	2022	2021	
Modal saham	15.000.000.000	12.000.000.000	Share capital
Tambahan modal disetor	25.347.976.640	-	Additional paid in capital
Saldo laba	22.248.857.806	19.364.722.965	Retained earnings
Total	62.596.834.446	31.364.722.965	Total

Capital management

The primary objective of the Company's capital management is to ensure that it maintains a strong credit rating and healthy capital ratios in order to support its business and maximize shareholder value.

The Company manage its capital structure and makes adjustments to it, in light of changes in economic conditions. No changes were made in the objectives, policies or processes during the periods presented.

The Company's policy is to maintain a healthy capital structure in order to secure access to finance at a reasonable cost.

The following table summarizes the total capital considered by the Company as at December 31, 2022 and 2021:

29. KELOMPOK INSTRUMEN KEUANGAN

29. FINANCIAL INSTRUMENTS

a. Kategori dan Kelas Instrumen Keuangan

a. Categories and Classes of Financial Instruments

	Aset keuangan pada biaya perolehan diamortisasi/ Financial assets at amortized cost		
	2022	2021	
Aset Lancar			Current Assets
Kas dan bank	1.526.125.208	1.980.873.742	Cash on hand and in banks
Piutang usaha - pihak ketiga	60.218.676.072	57.191.230.532	Trade receivables - third parties
Piutang lain-lain - pihak ketiga	394.753.456	116.224.915	Other receivables - third parties
Aset lancar lainnya	-	7.906.128.000	Other current assets
Total	62.139.554.736	67.194.457.189	Total

PT KUSUMA KEMINDO SENTOSA TBK
CATATAN ATAS LAPORAN KEUANGAN
 Tanggal 31 Desember 2022 dan untuk tahun yang berakhir pada tanggal tersebut
 (Disajikan dalam Rupiah, kecuali dinyatakan lain)

PT KUSUMA KEMINDO SENTOSA TBK
NOTES TO THE FINANCIAL STATEMENTS
 As at December 31, 2022
 and for the year then ended
 (Expressed in Rupiah, unless otherwise stated)

29. KELOMPOK INSTRUMEN KEUANGAN (lanjutan)

29. FINANCIAL INSTRUMENTS (continued)

	Liabilitas pada biaya perolehan diamortisasi/ Financial liabilities at amortized cost		
	2022	2021	
Liabilitas Jangka Pendek			Current Liabilities
Utang bank jangka pendek	2.356.398.306	30.843.193.738	Short-term bank loans
Utang usaha - pihak ketiga	39.227.536.205	39.135.379.376	Trade payables - third parties
Utang lain-lain - pihak ketiga	556.120.495	830.625.207	Other payables - third parties
Beban akrual	234.421.773	184.819.203	Accrued expenses
Utang pembiayaan konsumen	371.743.227	256.900.359	Consumer financing liability
Total	42.746.220.006	71.250.917.883	Total

a. Pengukuran Nilai Wajar

a. Fair Value Measurements

Nilai wajar instrumen keuangan yang dicatat pada biaya perolehan diamortisasi

Fair value of financial instruments carried at amortized cost

Direksi menganggap bahwa nilai tercatat aset keuangan dan liabilitas keuangan diakui dalam laporan keuangan mendekati nilai wajarnya.

The Directors consider that the carrying amounts of financial assets and financial liabilities recognized in the financial statements approximate their fair values.

30. INFORMASI TAMBAHAN UNTUK LAPORAN ARUS KAS

30. SUPPLEMENTARY INFORMATION FOR CASH FLOWS

a. Aktivitas investasi non-kas yang signifikan:

a. Significant non-cash investing activities

	2022	2021	
Pembelian aset melalui uang muka	157.298.778	1.149.218.338	Additions to property and equipment through advances
Pembelian aset melalui pembiayaan konsumen	289.800.000	399.000.000	Additions to property and equipment through consumer financing liability

b. Rekonsiliasi liabilitas neto yang berasal dari aktivitas pendanaan:

b. Reconciliation of liabilities arising from financing activities

	Perubahan Non Kas/Non-cash changes					
	Arus kas/Cash flow			Transaksi non-kas/Non-cash transaction		
2021	Penerimaan/ Proceeds	Pembayaran/ Payment	2022			
Utang bank jangka pendek	30.843.193.738	21.254.017.662	(49.740.813.094)	-	2.356.398.306	Short-term bank loans
Utang pembiayaan konsumen	256.900.359	-	(174.957.132)	289.800.000	371.743.227	Consumer financing liability
	31.100.094.097	21.254.017.662	(49.915.770.226)	289.800.000	2.728.141.533	

PT KUSUMA KEMINDO SENTOSA TBK
CATATAN ATAS LAPORAN KEUANGAN
 Tanggal 31 Desember 2022 dan untuk tahun yang
 berakhir pada tanggal tersebut
 (Disajikan dalam Rupiah, kecuali dinyatakan lain)

PT KUSUMA KEMINDO SENTOSA TBK
NOTES TO THE FINANCIAL STATEMENTS
 As at December 31, 2022
 and for the year then ended
 (Expressed in Rupiah, unless otherwise stated)

30. INFORMASI TAMBAHAN UNTUK LAPORAN ARUS KAS
 (lanjutan)

30. SUPPLEMENTARY INFORMATION FOR
CASHFLOWS (continued)

	Perubahan Non Kas/Non-cash changes				2022	
	Arus kas/Cash flow			Transaksi non- kas/Non-cash transaction		
	2021	Penerimaan/ Proceeds	Pembayaran/ Payment			
Utang bank jangka pendek	40.774.725.914	128.026.308.985	(137.957.841.161)	-	30.843.193.738	Short-term bank loans
Utang pembiayaan konsumen	-	-	(142.099.641)	399.000.000	256.900.359	Consumer financing liability
Utang pemegang Saham	3.000.000.000	-	(3.000.000.000)	-	-	Due to shareholders
	43.774.725.914	128.026.308.985	(141.099.940.802)	399.000.000	31.100.094.097	